

COVID-19 | RELATÓRIO DE SITUAÇÃO | 10-02-2022

SITUAÇÃO EPIDEMIOLÓGICA EM PORTUGAL

TOTAL DE CASOS E VARIAÇÃO

TOTAL DE CASOS, DE ÓBITOS E VARIAÇÃO POR REGIÃO

616 785 | + 10 078

ATIVOS

2 388 235 | + 17 526

RECUPERADOS

20 401 | + 47

ÓBITOS

638 788 | - 7 580

CONTACTOS EM VIGILÂNCIA

3 025 421 | + 27 651

CONFIRMADOS

Açores

45 238 | +901

74 | +2

Madeira

69 726 | +573

174 | +1

1 165 803 | +9 120

6 208 | +18

443 820 | +5 516

3 609 | +15

1 078 220 | +8 520

8 536 | +9

103 751 | +1 569

1 142 | +1

118 863 | +1 452

658 | +1

Legenda

CASOS CONFIRMADOS

ÓBITOS

DISTRIBUIÇÃO DOS CASOS EM INTERNAMENTO

2 366 | -69

INTERNAMENTO

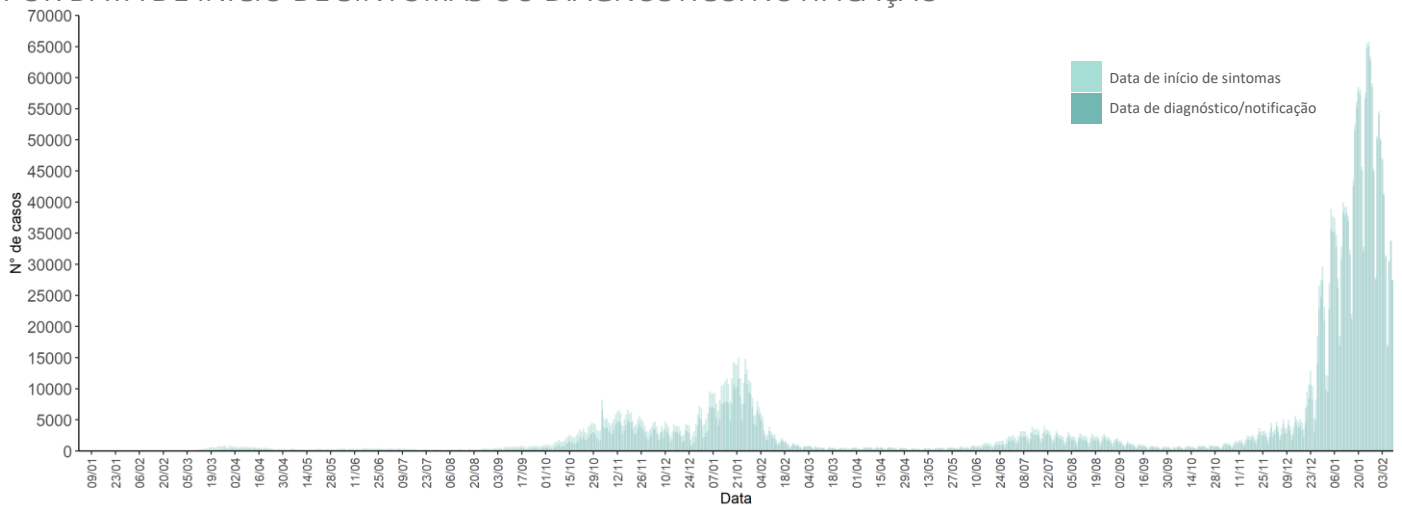
168 | +5

INTERNAMENTO
EM UCI

Dados até dia 09-02-2022 23:59:59

NÚMERO DE CASOS CONFIRMADOS

POR DATA DE INÍCIO DE SINTOMAS OU DIAGNÓSTICO/NOTIFICAÇÃO



CARACTERIZAÇÃO DEMOGRÁFICA DOS CASOS CONFIRMADOS

TOTAL DE CASOS

1 412 849

HOMENS

1 609 859

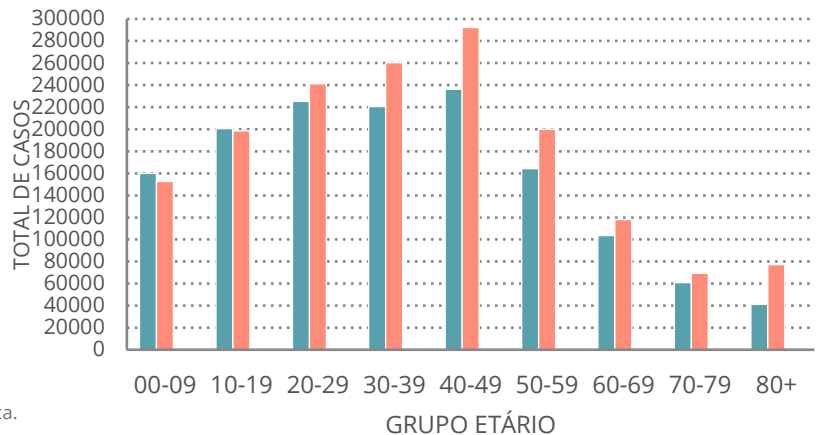
MULHERES

2 713

DESCONHECIDO*

*Nota

Os casos de sexo desconhecido encontram-se sob investigação, uma vez que estes dados não são fornecidos de forma automática.



CARACTERIZAÇÃO DOS ÓBITOS POR COVID-19

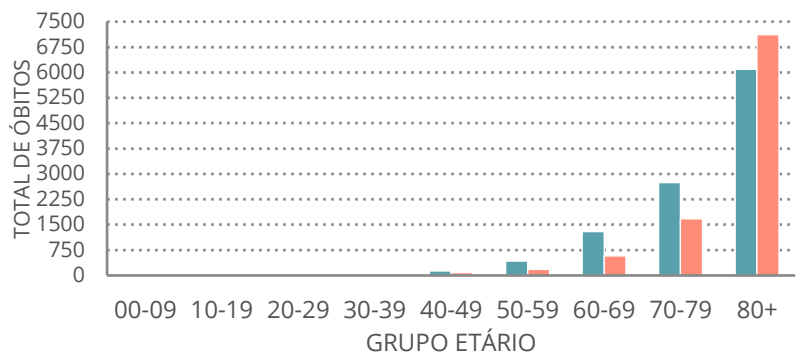
TOTAL DE ÓBITOS

10 729

HOMENS

9 672

MULHERES



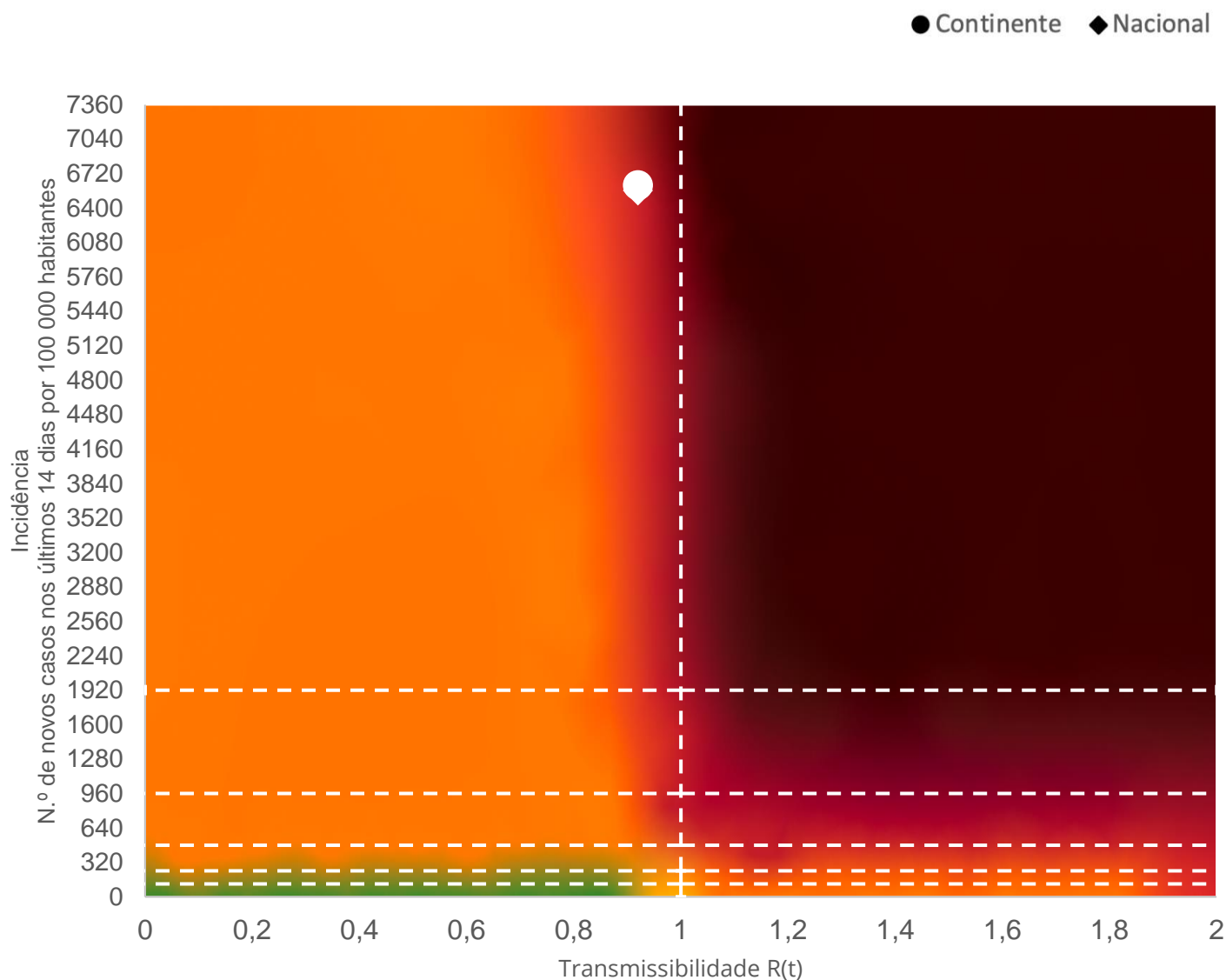
Nota metodológica

A 16 de novembro de 2020 houve uma atualização do sistema tecnológico de análise de dados provenientes do SINAVE. Foi atualizado o número cumulativo de casos confirmados e recuperados nessa data.

Dados até dia 09-02-2022 23:59:59

MATRIZ DE RISCO

Realização da análise: 09/02/2022



INCIDÊNCIA

Nacional: **6562,1** casos de infeção por SARS-CoV-2/ COVID-19 por 100 000 hab.

Continente: **6610,1** casos de infeção por SARS-CoV-2/ COVID-19 por 100 000 hab.

R(t)

Nacional: **0,92**

Continente: **0,92**

Fonte: INSA/ DGS | Nota metodológica: [aqui](#)