

# COVID-19 | RELATÓRIO DE SITUAÇÃO | 04-01-2022

## SITUAÇÃO EPIDEMIOLÓGICA EM PORTUGAL

TOTAL DE CASOS E VARIAÇÃO

TOTAL DE CASOS, DE ÓBITOS E VARIAÇÃO POR REGIÃO

**213 749** | +5 890

ATIVOS

**1 227 642** | +19 931

RECUPERADOS

**19 015** | +15

ÓBITOS

**188 485** | +7 248

CONTACTOS EM VIGILÂNCIA

**1 460 406** | +25 836

CONFIRMADOS

Açores

**13 114** | +219

53 | -

Madeira

**25 269** | +1 322

128 | -

**530 553** | +8 848

5 788 | +3

**203 682** | +3 322

3 374 | +5

**576 161** | +10 831

7 992 | +5

**50 673** | +641

1 090 | -

**60 954** | +653

590 | +2

Legenda

CASOS CONFIRMADOS

ÓBITOS

## DISTRIBUIÇÃO DOS CASOS EM INTERNAMENTO

**1 203** | +36

INTERNAMENTO

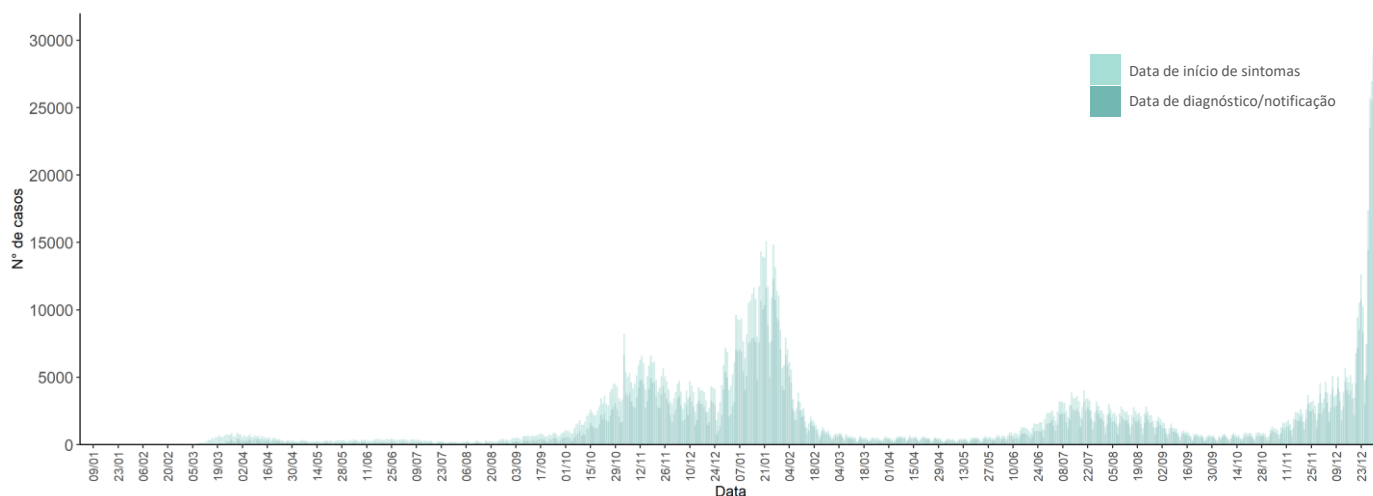
**147** | -

INTERNAMENTO  
EM UCI

Dados até dia 03-01-2022 23:59:59

## NÚMERO DE CASOS CONFIRMADOS

POR DATA DE INÍCIO DE SINTOMAS OU DIAGNÓSTICO/NOTIFICAÇÃO



## CARACTERIZAÇÃO DEMOGRÁFICA DOS CASOS CONFIRMADOS

TOTAL DE CASOS

**684 046**

**HOMENS**

**774 980**

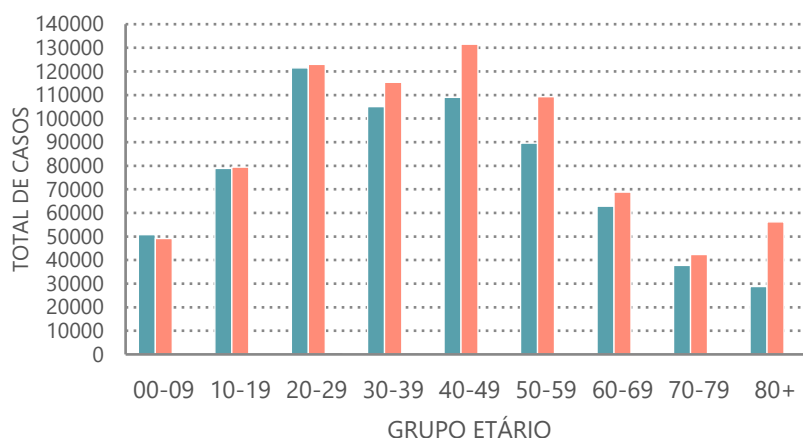
**MULHERES**

**1 380**

**DESCONHECIDO\***

**\*Nota**

Os casos de sexo desconhecido encontram-se sob investigação, uma vez que estes dados não são fornecidos de forma automática.



## CARACTERIZAÇÃO DOS ÓBITOS POR COVID-19

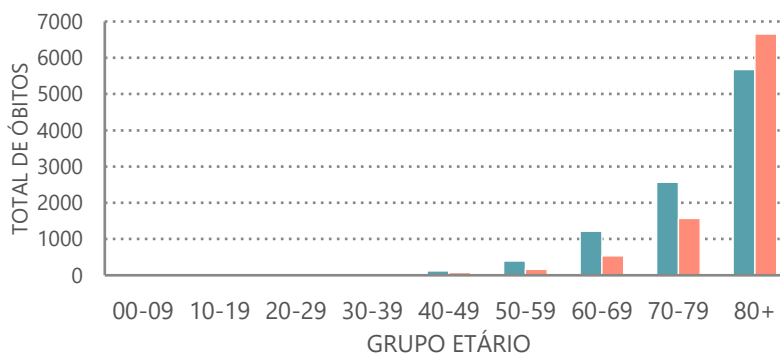
TOTAL DE ÓBITOS

**9 992**

**HOMENS**

**9 023**

**MULHERES**



**Nota metodológica**

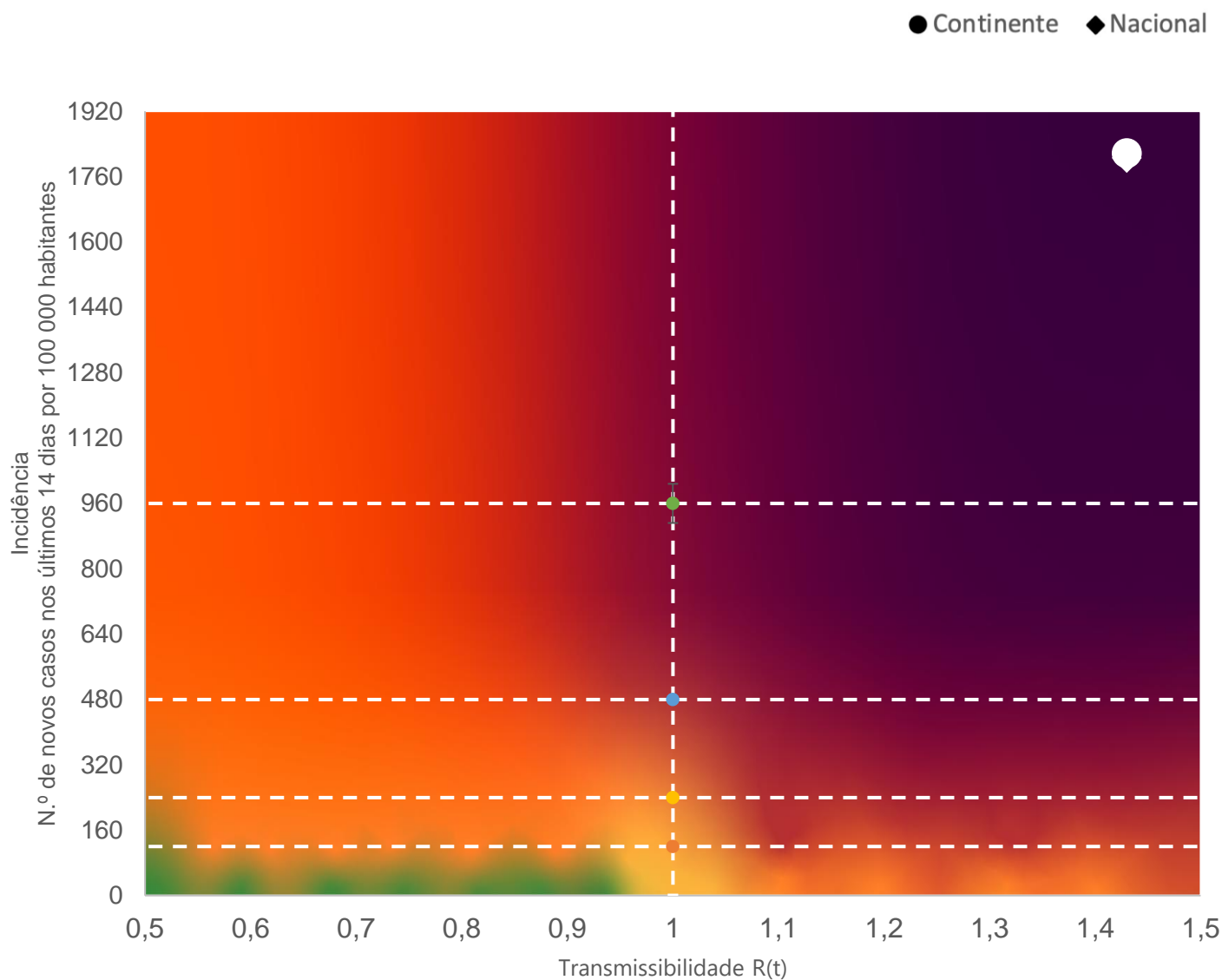
A 16 de novembro de 2020 houve uma atualização do sistema tecnológico de análise de dados provenientes do SINAVE. Foi atualizado o número cumulativo de casos confirmados e recuperados nessa data.

Dados até dia 03-01-2022 23:59:59

# COVID-19 | RELATÓRIO DE SITUAÇÃO | 04-01-2022

## MATRIZ DE RISCO

Realização da análise: 03/01/2022



### INCIDÊNCIA

Nacional: **1805,2** casos de infeção por SARS-CoV-2/ COVID-19 por 100 000 hab.

Continente: **1817,3** casos de infeção por SARS-CoV-2/ COVID-19 por 100 000 hab.

### R(t)

Nacional: **1,43**

Continente: **1,43**

Fonte: INSA/ DGS | Nota metodológica: [aqui](#)