

# COVID-19 | RELATÓRIO DE SITUAÇÃO | 01-01-2022

## SITUAÇÃO EPIDEMIOLÓGICA EM PORTUGAL

TOTAL DE CASOS E VARIAÇÃO

TOTAL DE CASOS, DE ÓBITOS E VARIAÇÃO POR REGIÃO

**196 223** | +17 511

ATIVOS

**1 197 737** | +5 758

RECUPERADOS

**18 976** | +21

ÓBITOS

**173 314** | +3 755

CONTACTOS EM VIGILÂNCIA

**1 412 936** | +23 290

CONFIRMADOS

Açores

**12 608** | +303

52 | +1

Madeira

**22 786** | +858

126 | +1

**514 682** | +8 587

5 778 | +7

**198 839** | +2744

3 366 | +6

**554 891** | +9 549

7 979 | +4

**49 442** | +621

1 089 | +1

**59 688** | +628

586 | +1

Legenda



CASOS CONFIRMADOS



ÓBITOS

## DISTRIBUIÇÃO DOS CASOS EM INTERNAMENTO

**1 023** | -1

INTERNAMENTO

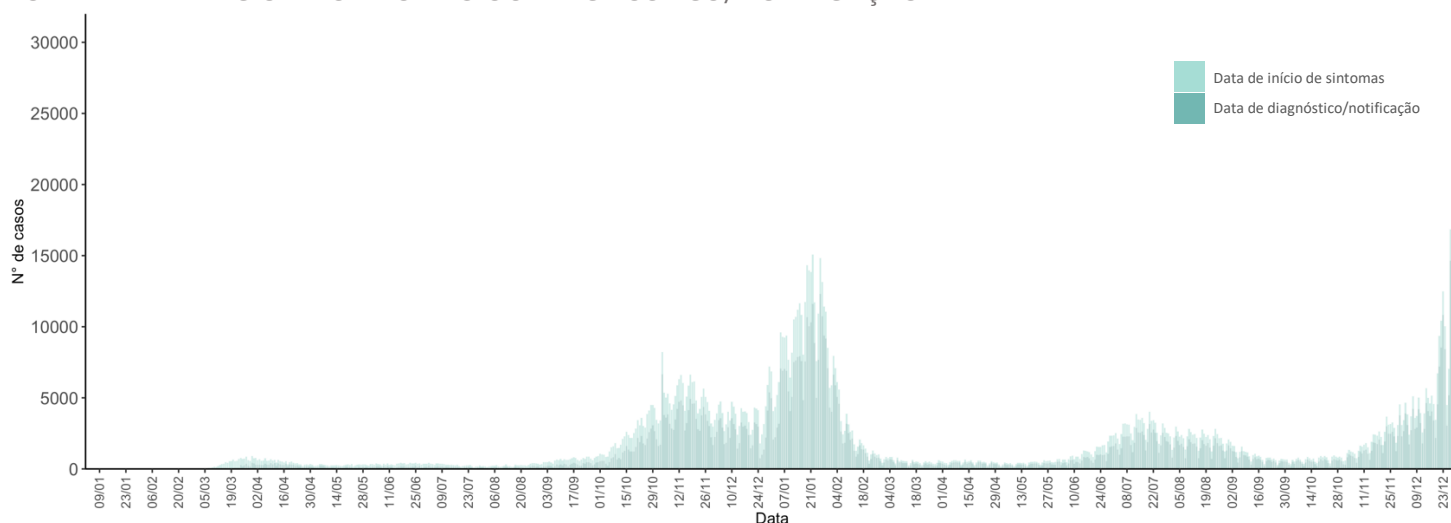
**142** | -3

INTERNAMENTO  
EM UCI

Dados até dia 31-12-2021 23:59:59

## NÚMERO DE CASOS CONFIRMADOS

POR DATA DE INÍCIO DE SINTOMAS OU DIAGNÓSTICO/NOTIFICAÇÃO



## CARACTERIZAÇÃO DEMOGRÁFICA DOS CASOS CONFIRMADOS

TOTAL DE CASOS

**661 575**

**HOMENS**

**750 129**

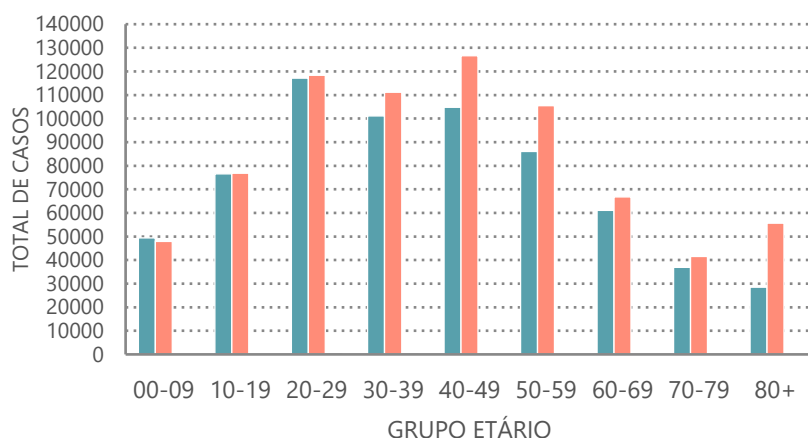
**MULHERES**

**1 232**

**DESCONHECIDO\***

**\*Nota**

Os casos de sexo desconhecido encontram-se sob investigação, uma vez que estes dados não são fornecidos de forma automática.



## CARACTERIZAÇÃO DOS ÓBITOS POR COVID-19

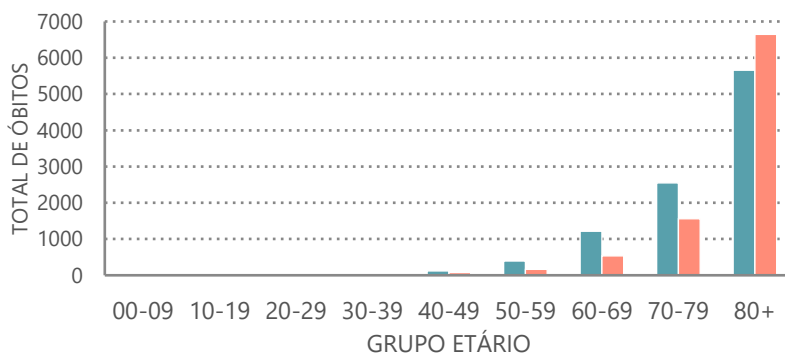
TOTAL DE ÓBITOS

**9 969**

**HOMENS**

**9 007**

**MULHERES**



### Nota metodológica

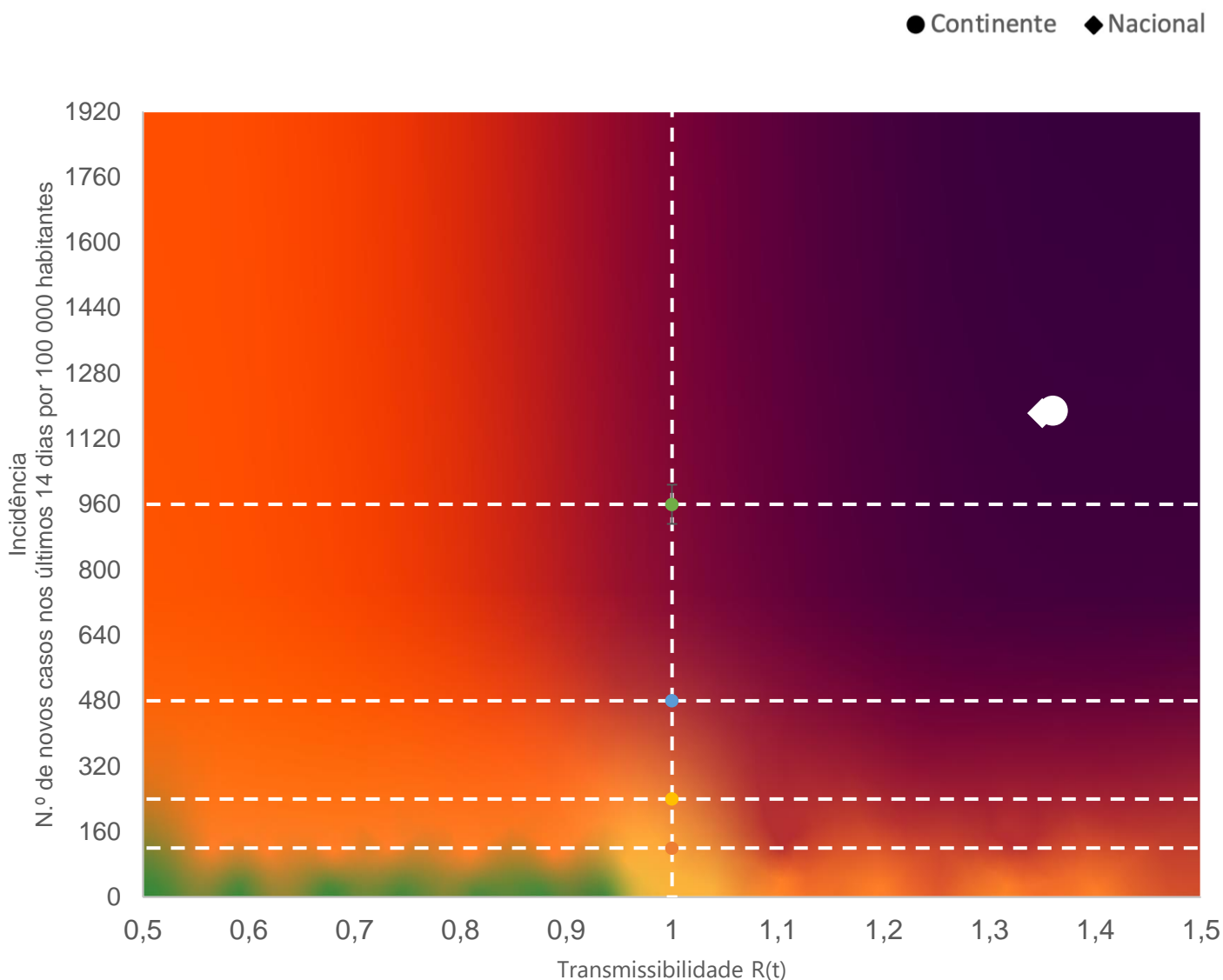
A 16 de novembro de 2020 houve uma atualização do sistema tecnológico de análise de dados provenientes do SINAVE. Foi atualizado o número cumulativo de casos confirmados e recuperados nessa data.

Dados até dia 31-12-2021 23:59:59

# COVID-19 | RELATÓRIO DE SITUAÇÃO | 01-01-2022

## MATRIZ DE RISCO

Realização da análise: 29/12/2021



### INCIDÊNCIA

Nacional: **1182,7** casos de infeção por SARS-CoV-2/ COVID-19 por 100 000 hab.

Continente: **1188,4** casos de infeção por SARS-CoV-2/ COVID-19 por 100 000 hab.

### R(t)

Nacional: **1,35**

Continente: **1,36**

Fonte: INSA/ DGS | Nota metodológica: [aqui](#)