

SITUAÇÃO EPIDEMIOLÓGICA EM PORTUGAL

TOTAL DE CASOS E VARIAÇÃO

TOTAL DE CASOS, DE ÓBITOS E VARIAÇÃO POR REGIÃO

136 020 | +21 479

ATIVOS

1 175 217 | +5 376

RECUPERADOS

18 921 | +12

ÓBITOS

142 947 | +8 302

CONTACTOS EM VIGILÂNCIA

1 330 158 | +26 867

CONFIRMADOS

Açores

11 711 | +276

51 | -

Madeira

20 451 | +771

123 | +1

487 251 | +9 069

5 765 | +1

189 553 | +3 384

3 355 | +3

516 684 | +11 958

7 962 | +5

46 975 | +700

1 086 | -

57 533 | +709

579 | +2

Legenda

CASOS CONFIRMADOS

ÓBITOS

DISTRIBUIÇÃO DOS CASOS EM INTERNAMENTO

971 | +35

INTERNAMENTO

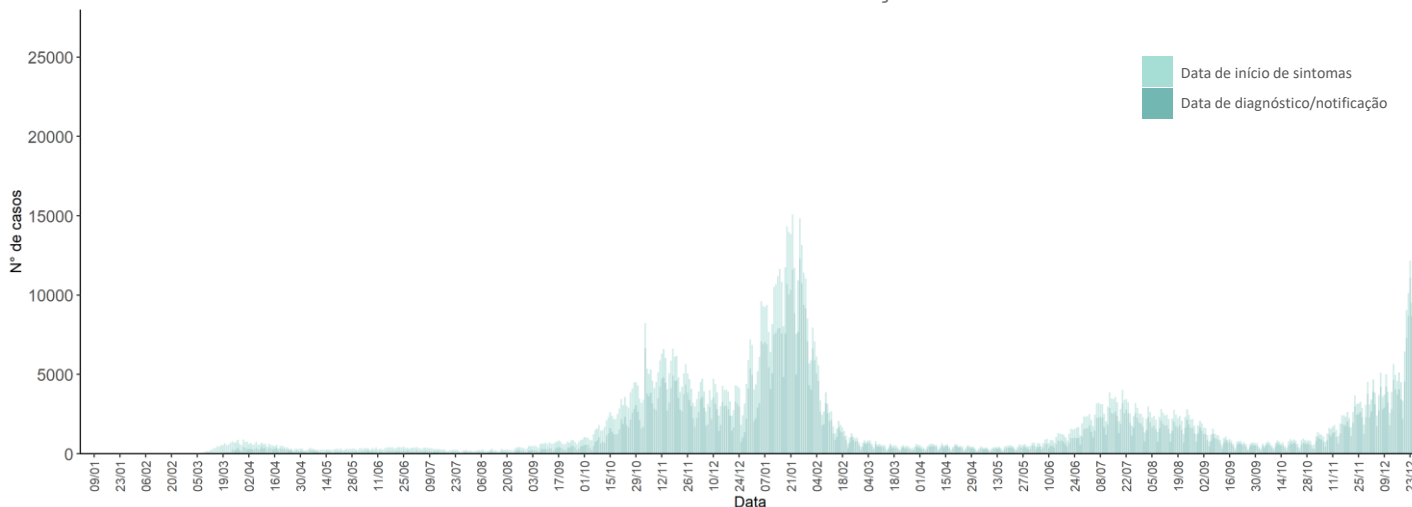
151 | -1

INTERNAMENTO
EM UCI

Dados até dia 28-12-2021 23:59:59

NÚMERO DE CASOS CONFIRMADOS

POR DATA DE INÍCIO DE SINTOMAS OU DIAGNÓSTICO/NOTIFICAÇÃO



CARACTERIZAÇÃO DEMOGRÁFICA DOS CASOS CONFIRMADOS

TOTAL DE CASOS

622 594

HOMENS

706 484

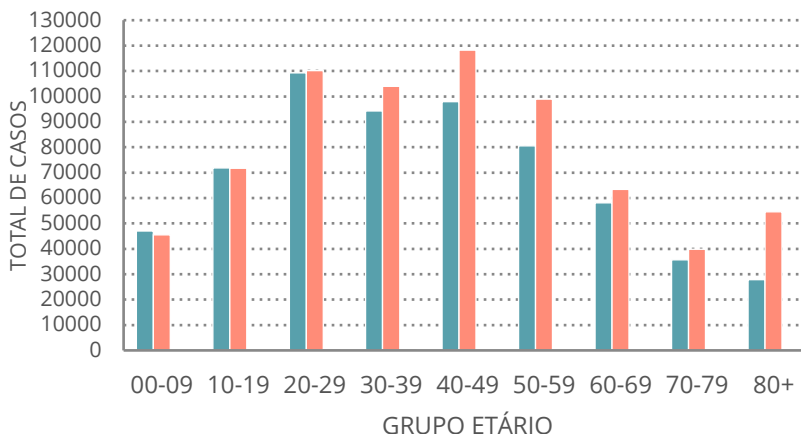
MULHERES

1 080

DESCONHECIDO*

***Nota**

Os casos de sexo desconhecido encontram-se sob investigação, uma vez que estes dados não são fornecidos de forma automática.



CARACTERIZAÇÃO DOS ÓBITOS POR COVID-19

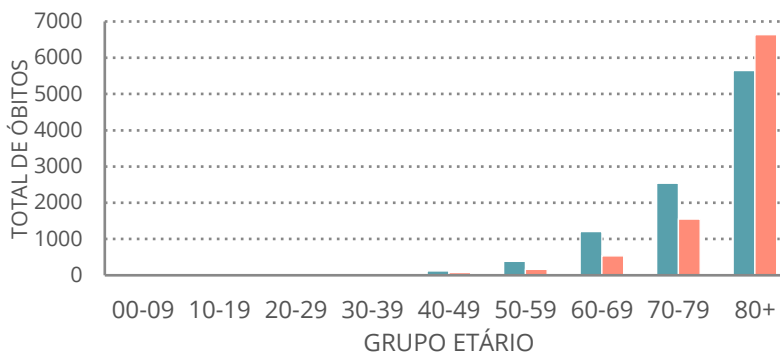
TOTAL DE ÓBITOS

9 935

HOMENS

8 986

MULHERES



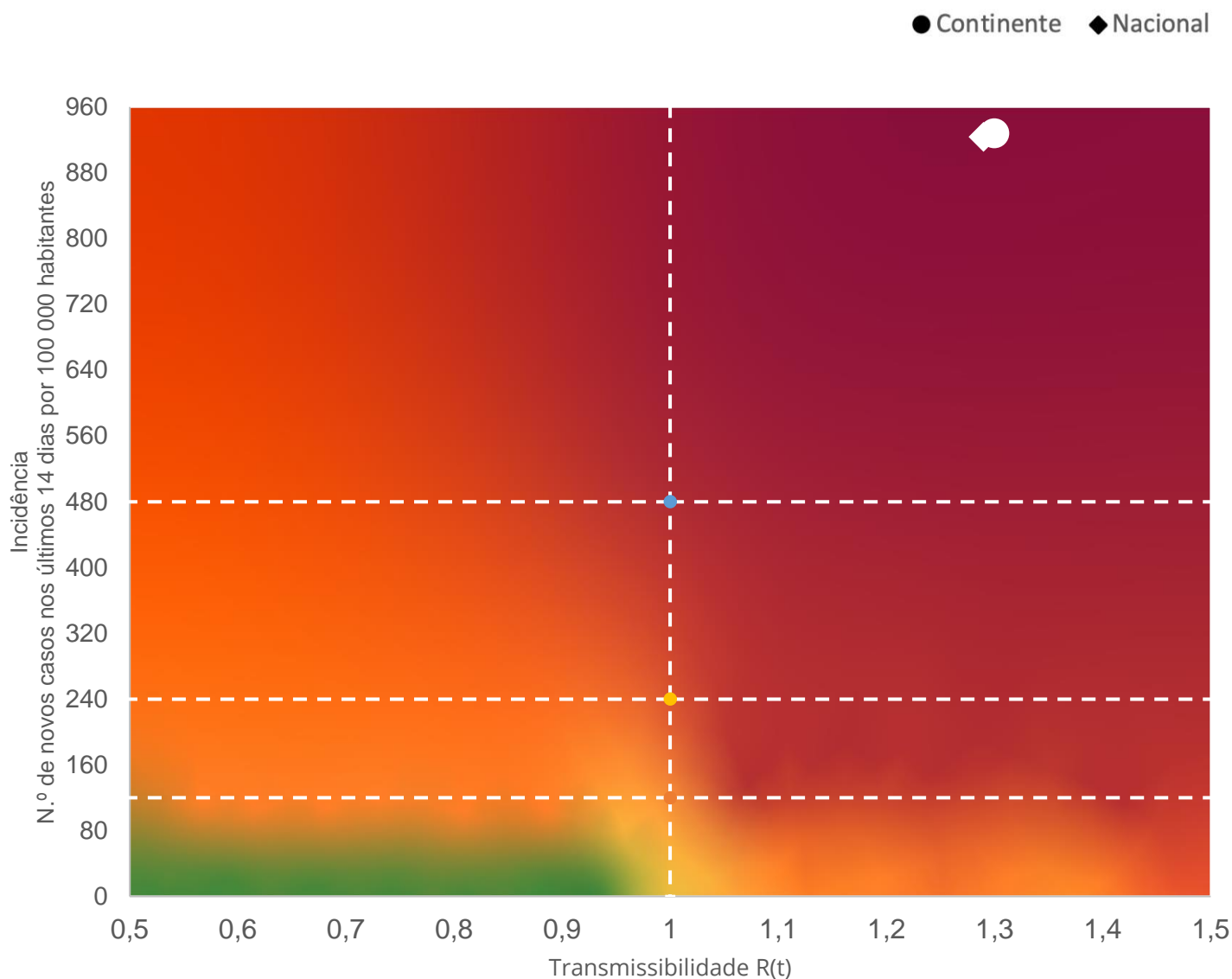
Nota metodológica

A 16 de novembro de 2020 houve uma atualização do sistema tecnológico de análise de dados provenientes do SINAVE. Foi atualizado o número cumulativo de casos confirmados e recuperados nessa data.

Dados até dia 28-12-2021 23:59:59

MATRIZ DE RISCO

Realização da análise: 29/12/2021



INCIDÊNCIA

Nacional: **923,4** casos de infeção por SARS-CoV-2/ COVID-19 por 100 000 hab.

Continente: **927,6** casos de infeção por SARS-CoV-2/ COVID-19 por 100 000 hab.

R(t)

Nacional: **1,29**

Continente: **1,30**