

SITUAÇÃO EPIDEMIOLÓGICA EM PORTUGAL

TOTAL DE CASOS E VARIAÇÃO

TOTAL DE CASOS, DE ÓBITOS E VARIAÇÃO POR REGIÃO

33 634 | - 339

ATIVOS

1 010 772 | +604

RECUPERADOS

17 914 | +7

ÓBITOS

30 069 | - 369

CONTACTOS EM VIGILÂNCIA

1 062 320* | +306

CONFIRMADOS

***Nota**

O total de casos acumulados apresenta menos 9 casos relativamente ao dia anterior na região do Centro, resultante da correção de 34 casos após revisão da sua classificação.

Legenda

- CASOS CONFIRMADOS
- ÓBITOS

Açores

8 737 | +8

42 | -

Madeira

12 121 | +7

72 | -

408 074 | +82

5 544 | -

141 906* | +25

3 130 | +2

411 053 | +116

7 656 | +4

38 435 | +24

1 016 | -

41 994 | +44

454 | +1

DISTRIBUIÇÃO DOS CASOS EM INTERNAMENTO

471 | +16

INTERNAMENTO

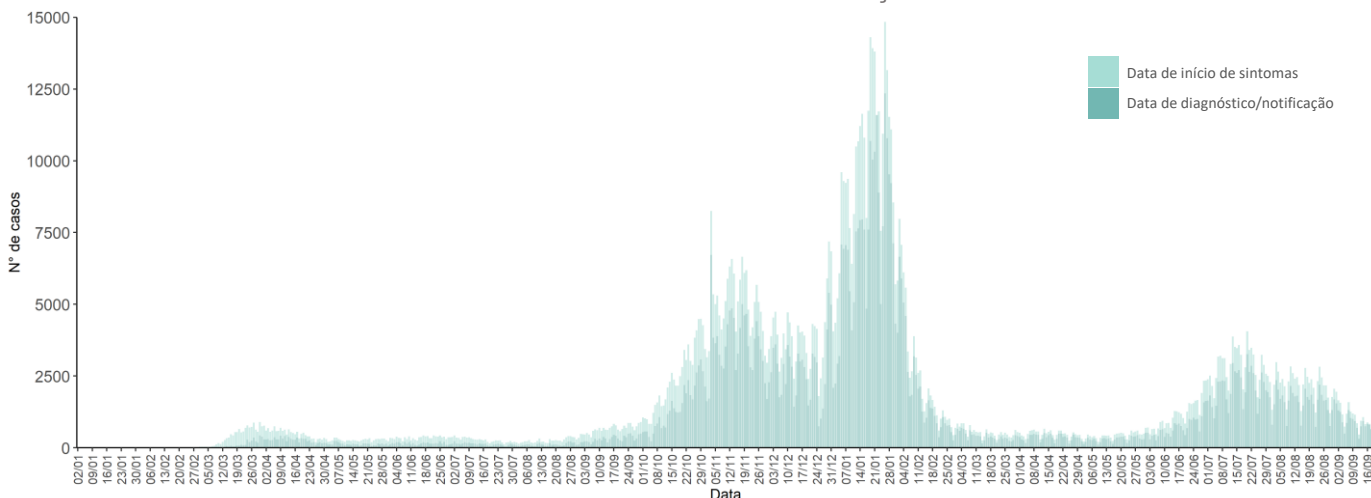
82 | -4

INTERNAMENTO
EM UCI

Dados até dia 19-09-2021 23:59:59

NÚMERO DE CASOS CONFIRMADOS

POR DATA DE INÍCIO DE SINTOMAS OU DIAGNÓSTICO/NOTIFICAÇÃO



CARACTERIZAÇÃO DEMOGRÁFICA DOS CASOS CONFIRMADOS

TOTAL DE CASOS

490 607

HOMENS

570 967

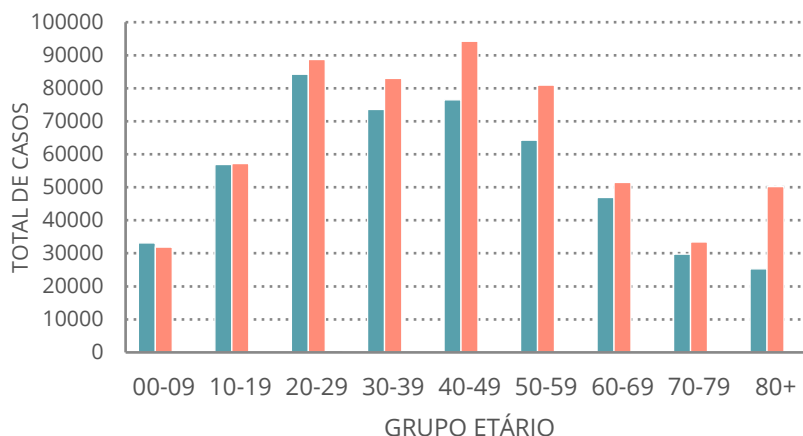
MULHERES

746

DESCONHECIDO*

*Nota

Os casos de sexo desconhecido encontram-se sob investigação, uma vez que estes dados não são fornecidos de forma automática.



CARACTERIZAÇÃO DOS ÓBITOS POR COVID-19

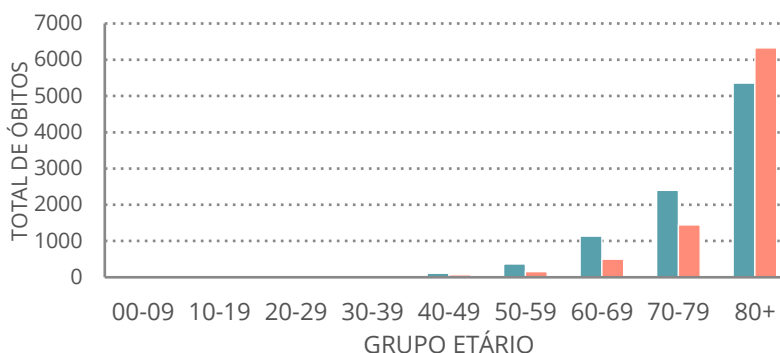
TOTAL DE ÓBITOS

9 395

HOMENS

8 519

MULHERES



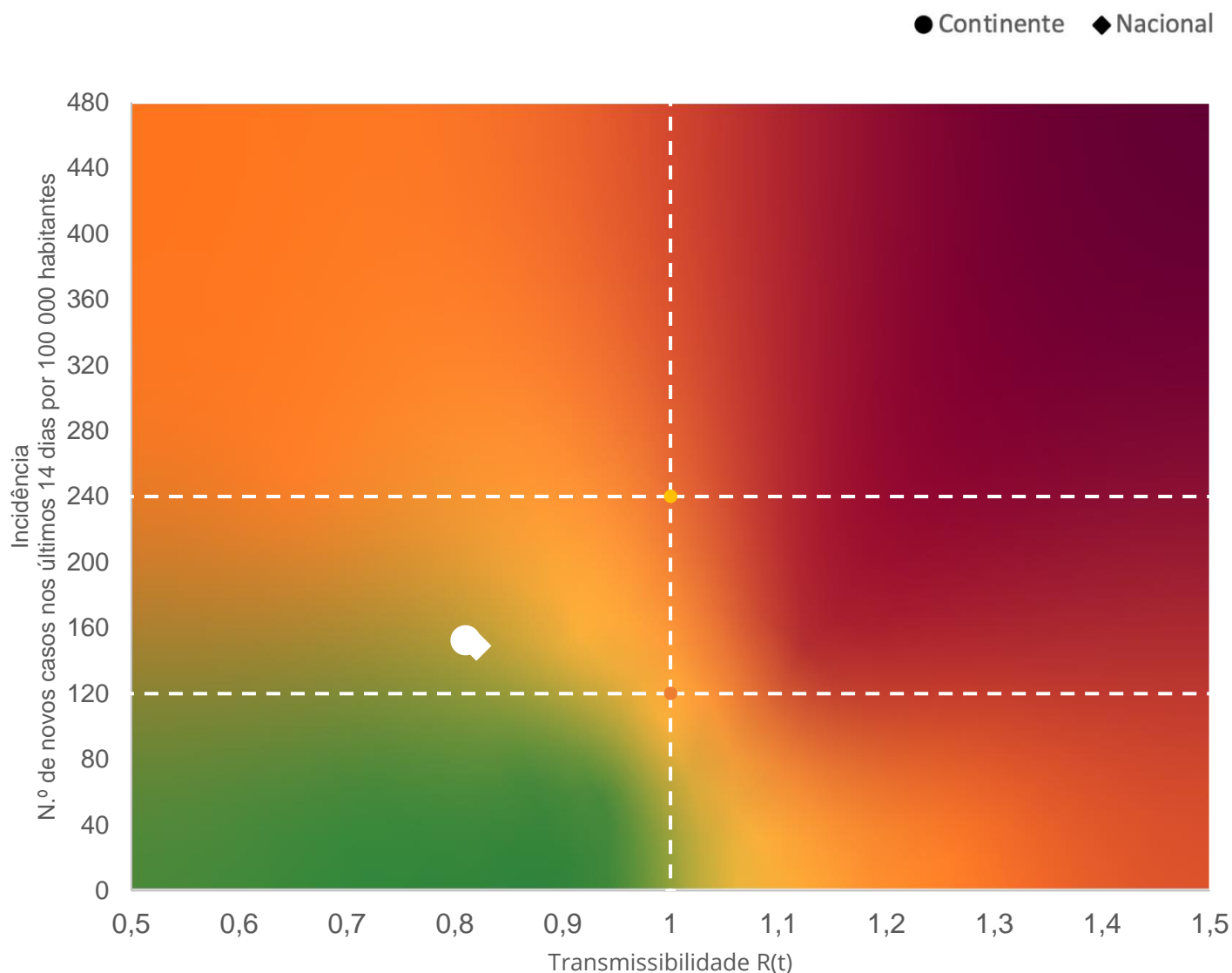
Nota metodológica

A 16 de novembro de 2020 houve uma atualização do sistema tecnológico de análise de dados provenientes do SINAVE. Foi atualizado o número cumulativo de casos confirmados e recuperados nessa data.

Dados até dia 19-09-2021 23:59:59

MATRIZ DE RISCO

Realização da análise: 20-09-2021



INCIDÊNCIA

Nacional: **149,1** casos de infeção por SARS-CoV-2/ COVID-19 por 100 000 hab.

Continente: **152,4** casos de infeção por SARS-CoV-2/ COVID-19 por 100 000 hab.

R(t)

Nacional: **0,82**

Continente: **0,81**

Fonte: INSA/ DGS | Nota metodológica: [aqui](#)