

## SITUAÇÃO EPIDEMIOLÓGICA EM PORTUGAL

TOTAL DE CASOS E VARIAÇÃO

TOTAL DE CASOS, DE ÓBITOS E VARIAÇÃO POR REGIÃO

**47 476** | -2 311

ATIVOS

**909 330** | +4 368

RECUPERADOS

**17 397** | +19

ÓBITOS

**72 367** | -1 804

CONTACTOS EM VIGILÂNCIA

**974 203** | +2 076

CONFIRMADOS

Açores

**7 603** | +19

38 | -

Madeira

**10 683** | +23

72 | -

**377 380** | +720

5 437 | +5

**130 405** | +274

3 046 | +2

**380 669** | +799

7 428 | +10

**34 011** | +121

983 | +1

**33 452** | +120

393 | +1

Legenda

CASOS CONFIRMADOS

ÓBITOS

## DISTRIBUIÇÃO DOS CASOS EM INTERNAMENTO

**945** | -23

INTERNAMENTO

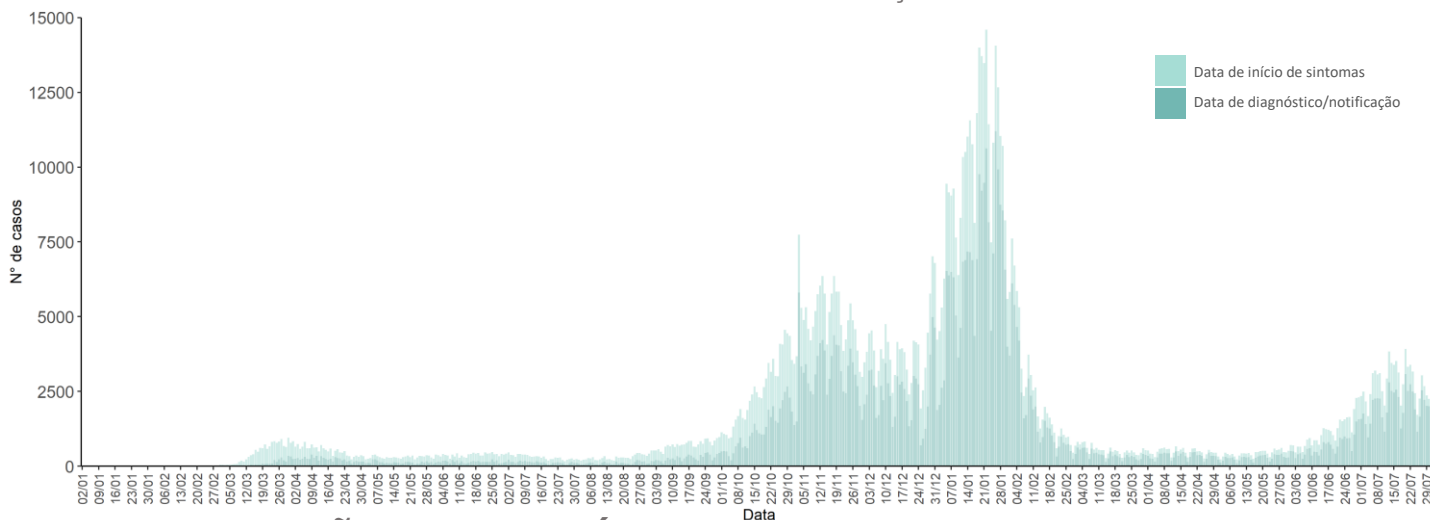
**204** | +1

INTERNAMENTO  
EM UCI

Dados até dia 02-08-2021 23:59:59

## NÚMERO DE CASOS CONFIRMADOS

POR DATA DE INÍCIO DE SINTOMAS OU DIAGNÓSTICO/NOTIFICAÇÃO



## CARACTERIZAÇÃO DEMOGRÁFICA DOS CASOS CONFIRMADOS

TOTAL DE CASOS

447 395

HOMENS

526 150

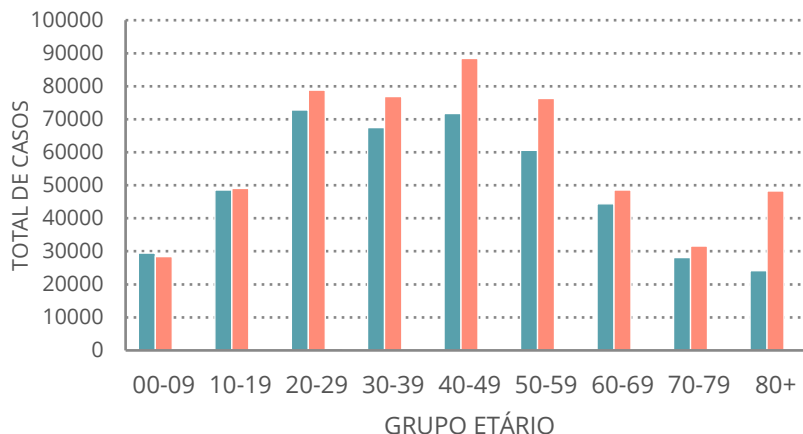
MULHERES

658

DESCONHECIDO\*

\*Nota

Os casos de sexo desconhecido encontram-se sob investigação, uma vez que estes dados não são fornecidos de forma automática.



## CARACTERIZAÇÃO DOS ÓBITOS POR COVID-19

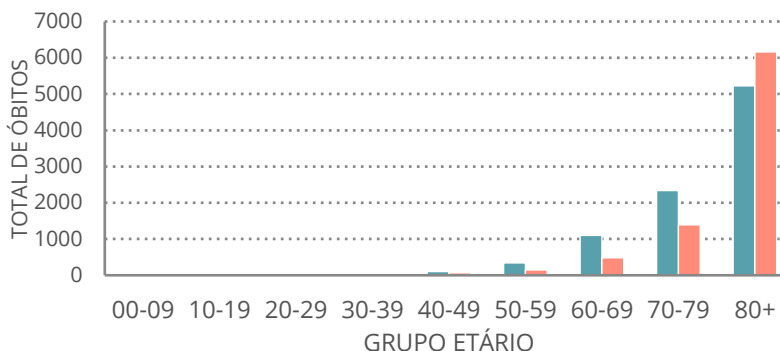
TOTAL DE ÓBITOS

9 130

HOMENS

8 267

MULHERES



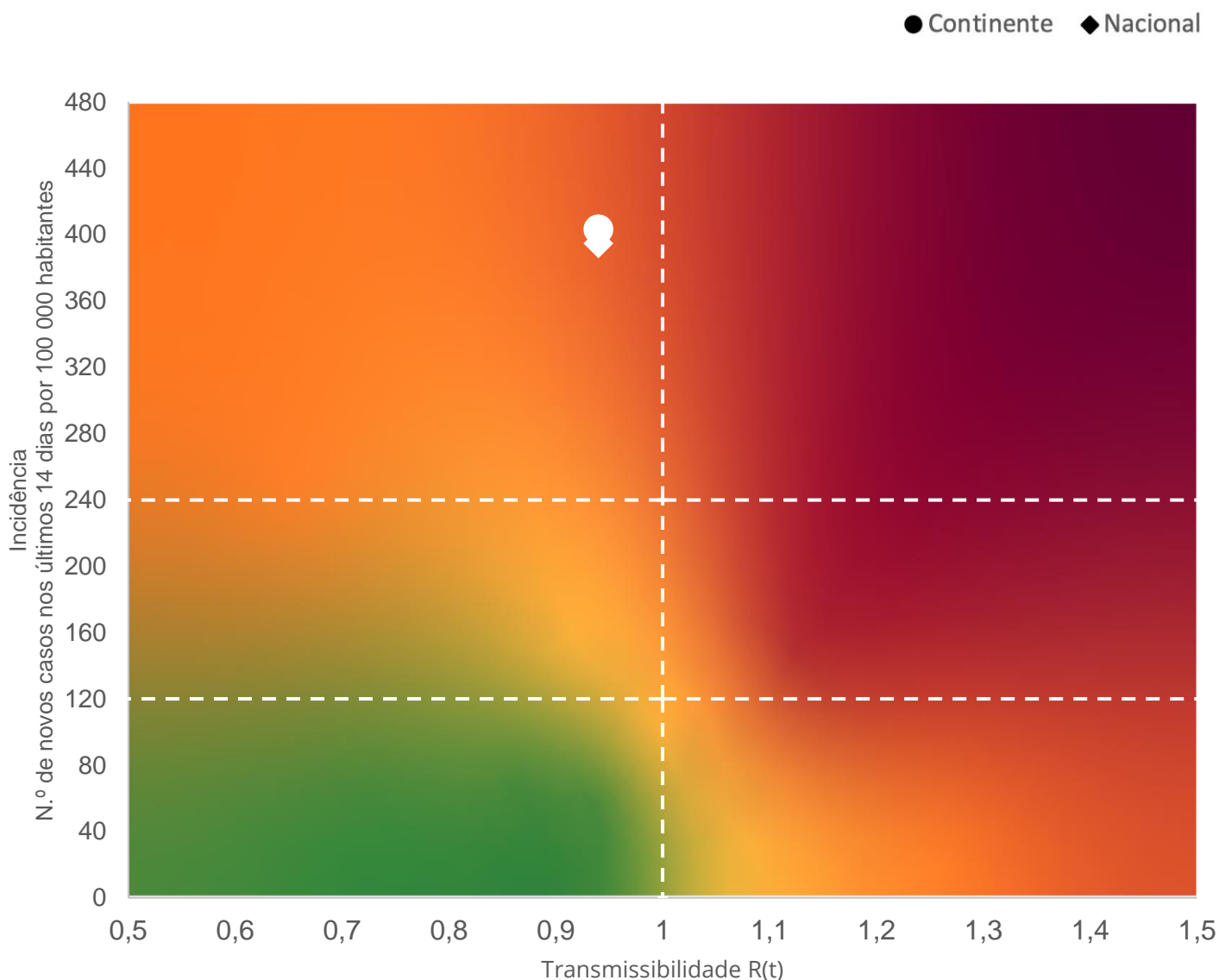
Nota metodológica

A 16 de novembro de 2020 houve uma atualização do sistema tecnológico de análise de dados provenientes do SINAVE. Foi atualizado o número cumulativo de casos confirmados e recuperados nessa data.

Dados até dia 02-08-2021 23:59:59

## MATRIZ DE RISCO

Realização da análise: 02-08-2021



### INCIDÊNCIA

Nacional: **394,6** casos de infeção por SARS-CoV-2/ COVID-19 por 100 000 hab.

Continente: **403,1** casos de infeção por SARS-CoV-2/ COVID-19 por 100 000 hab.

### R(t)

Nacional: **0,94**

Continente: **0,94**

Fonte: INSA/ DGS | Nota metodológica: [aqui](#)