

# COVID-19 | RELATÓRIO DE SITUAÇÃO | 24-07-2021

## SITUAÇÃO EPIDEMIOLÓGICA EM PORTUGAL

TOTAL DE CASOS E VARIAÇÃO

TOTAL DE CASOS, DE ÓBITOS E VARIAÇÃO POR REGIÃO

52 782 | - 752

ATIVOS

880 368 | +4 128

RECUPERADOS

17 284 | +20

ÓBITOS

82 924 | +1 073

CONTACTOS EM VIGILÂNCIA

950 434 | +3 396

CONFIRMADOS

Açores

7 132 | +72

35 | -

Madeira

10 412 | +29

70 | -

368 640 | +1 286

5 401 | +7

128 081 | +302

3 039 | +1

371 891 | +1 280

7 375 | +10

33 025 | +151

980 | +1

31 253 | +276

384 | +1

Legenda



CASOS CONFIRMADOS



ÓBITOS

## DISTRIBUIÇÃO DOS CASOS EM INTERNAMENTO

835 | - 20

INTERNAMENTO

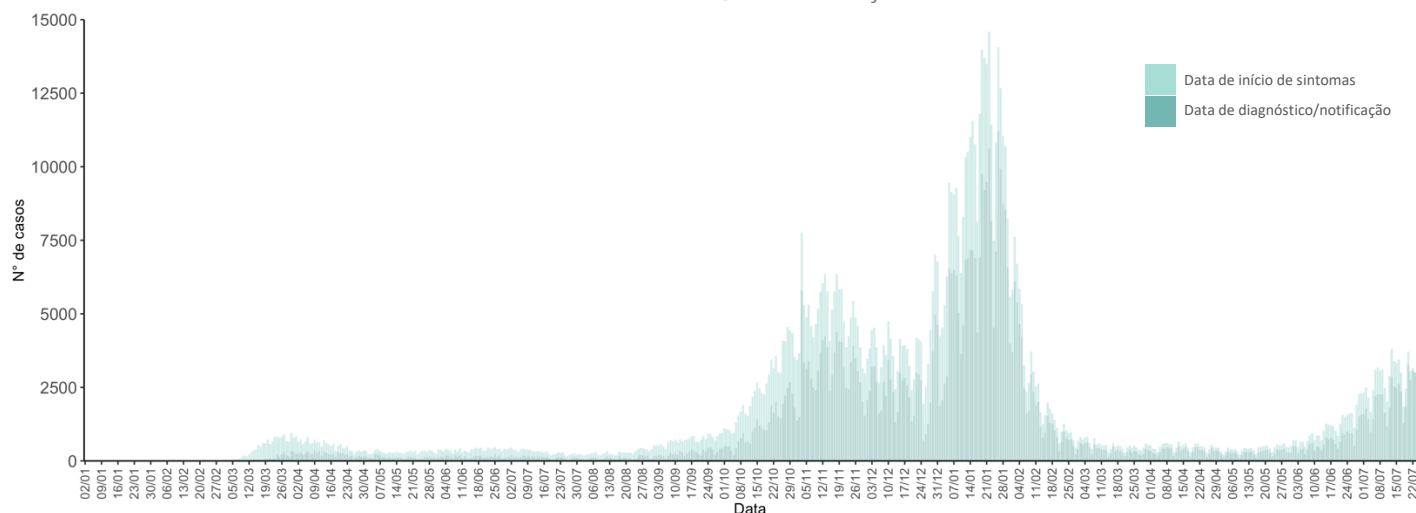
181 | +3

INTERNAMENTO  
EM UCI

Dados até dia 23-07-2021 23:59:59

## NÚMERO DE CASOS CONFIRMADOS

POR DATA DE INÍCIO DE SINTOMAS OU DIAGNÓSTICO/NOTIFICAÇÃO



## CARACTERIZAÇÃO DEMOGRÁFICA DOS CASOS CONFIRMADOS

TOTAL DE CASOS

435 785

HOMENS

514 011

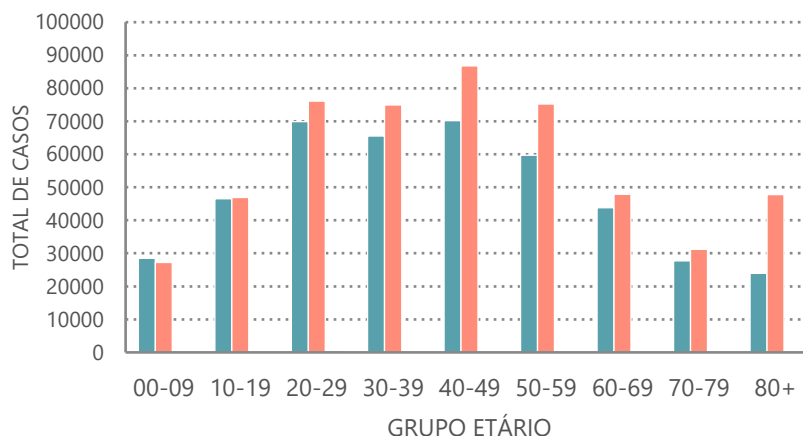
MULHERES

638

DESCONHECIDO\*

\*Nota

Os casos de sexo desconhecido encontram-se sob investigação, uma vez que estes dados não são fornecidos de forma automática.



## CARACTERIZAÇÃO DOS ÓBITOS POR COVID-19

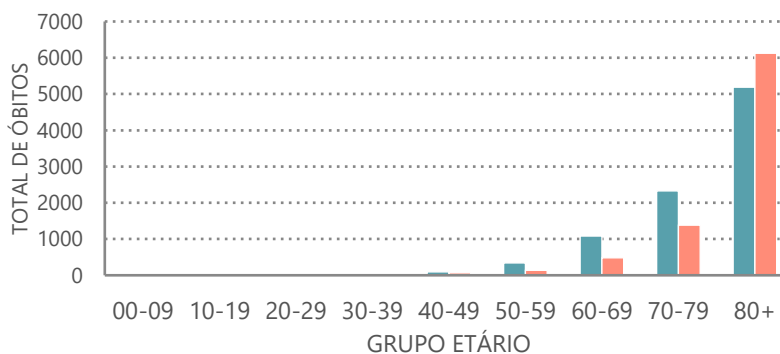
TOTAL DE ÓBITOS

9 069

HOMENS

8 215

MULHERES



**Nota metodológica**

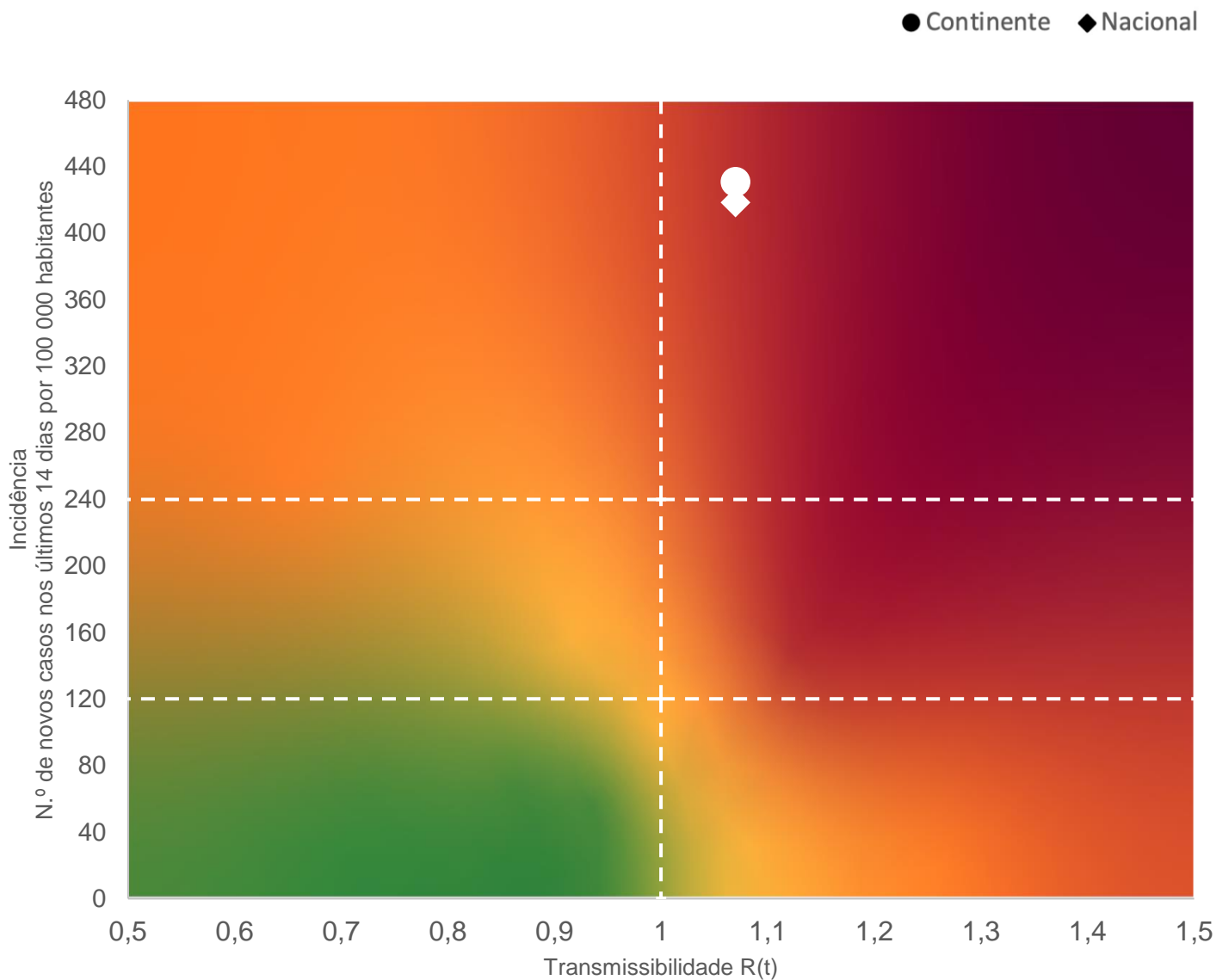
A 16 de novembro de 2020 houve uma atualização do sistema tecnológico de análise de dados provenientes do SINAVE. Foi atualizado o número cumulativo de casos confirmados e recuperados nessa data.

Dados até dia 23-07-2021 23:59:59

# COVID-19 | RELATÓRIO DE SITUAÇÃO | 24-07-2021

## MATRIZ DE RISCO

Realização da análise: 22-07-2021



### INCIDÊNCIA

Nacional: **418,3** casos de infeção por SARS-CoV-2/ COVID-19 por 100 000 hab.

Continente: **430,8** casos de infeção por SARS-CoV-2/ COVID-19 por 100 000 hab.

### R(t)

Nacional: **1,07**

Continente: **1,07**

Fonte: INSA/ DGS | Nota metodológica: [aqui](#)