

## SITUAÇÃO EPIDEMIOLÓGICA EM PORTUGAL

TOTAL DE CASOS E VARIAÇÃO

TOTAL DE CASOS, DE ÓBITOS E VARIAÇÃO POR REGIÃO

**45 302** | +1 296

ATIVOS

**845 516** | +1 019

RECUPERADOS

**17 156** | +8

ÓBITOS

**73 762** | +1 127

CONTACTOS EM VIGILÂNCIA

**907 974** | +2 323

CONFIRMADOS

Açores

**6 550** | +31

34 | -

Madeira

**10 073** | +9

70 | -

**353 402** | +693

5 374 | -

**124 588** | +226

3 030 | -

**354 229** | +1 058

7 305 | +6

**31 790** | +64

974 | +1

**27 342** | +242

369 | +1

Legenda



CASOS CONFIRMADOS



ÓBITOS

## DISTRIBUIÇÃO DOS CASOS EM INTERNAMENTO

**672** | +40

INTERNAMENTO

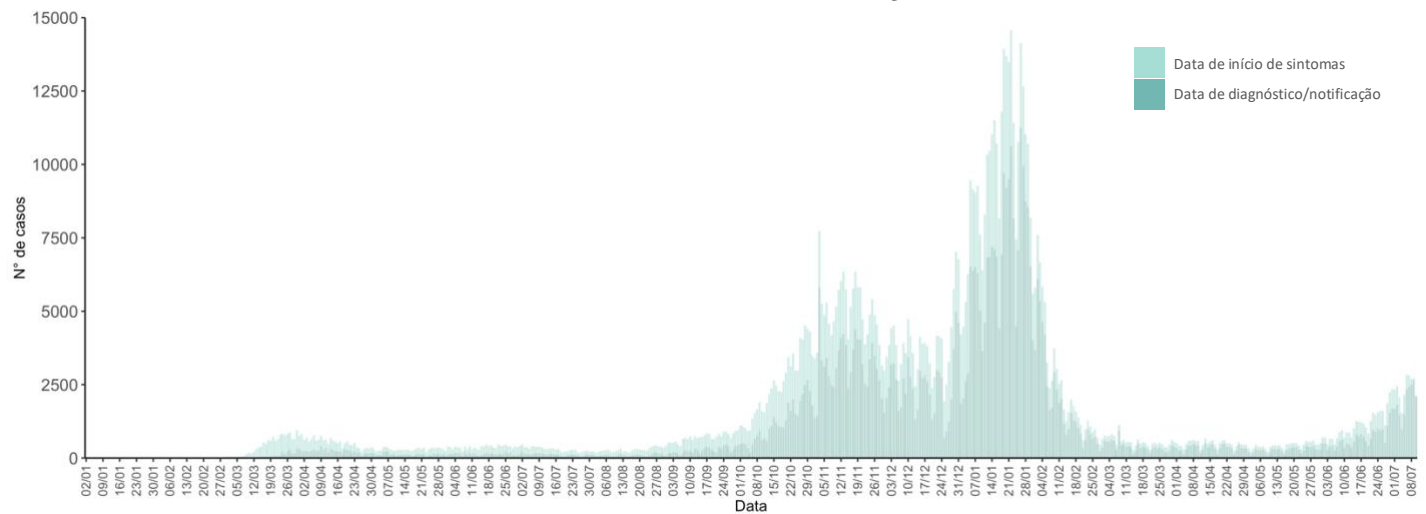
**153** | +9

INTERNAMENTO  
EM UCI

Dados até dia 10-07-2021 23:59:59

## NÚMERO DE CASOS CONFIRMADOS

POR DATA DE INÍCIO DE SINTOMAS OU DIAGNÓSTICO/NOTIFICAÇÃO



## CARACTERIZAÇÃO DEMOGRÁFICA DOS CASOS CONFIRMADOS

TOTAL DE CASOS

414 811

HOMENS

492 619

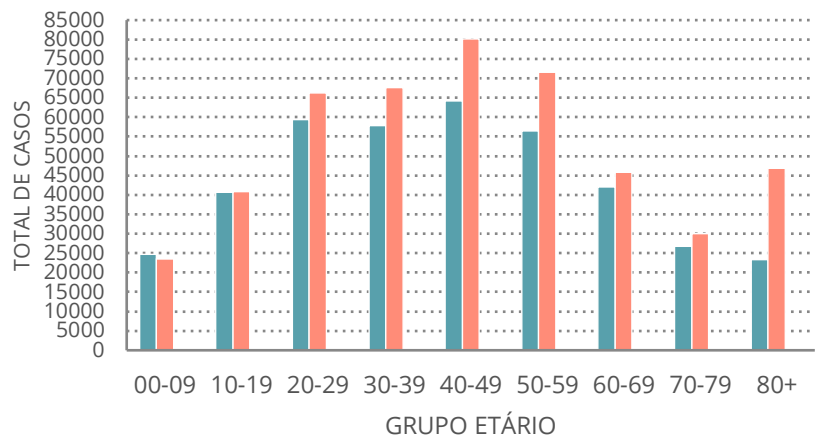
MULHERES

544

DESCONHECIDO\*

\*Nota

Os casos de sexo desconhecido encontram-se sob investigação, uma vez que estes dados não são fornecidos de forma automática.



## CARACTERIZAÇÃO DOS ÓBITOS POR COVID-19

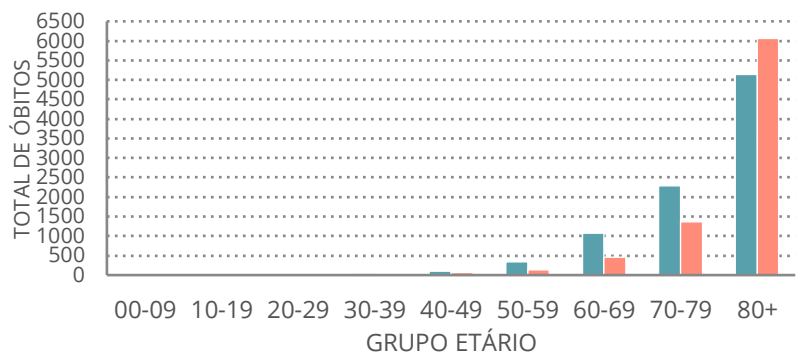
TOTAL DE ÓBITOS

9 010

HOMENS

8 146

MULHERES



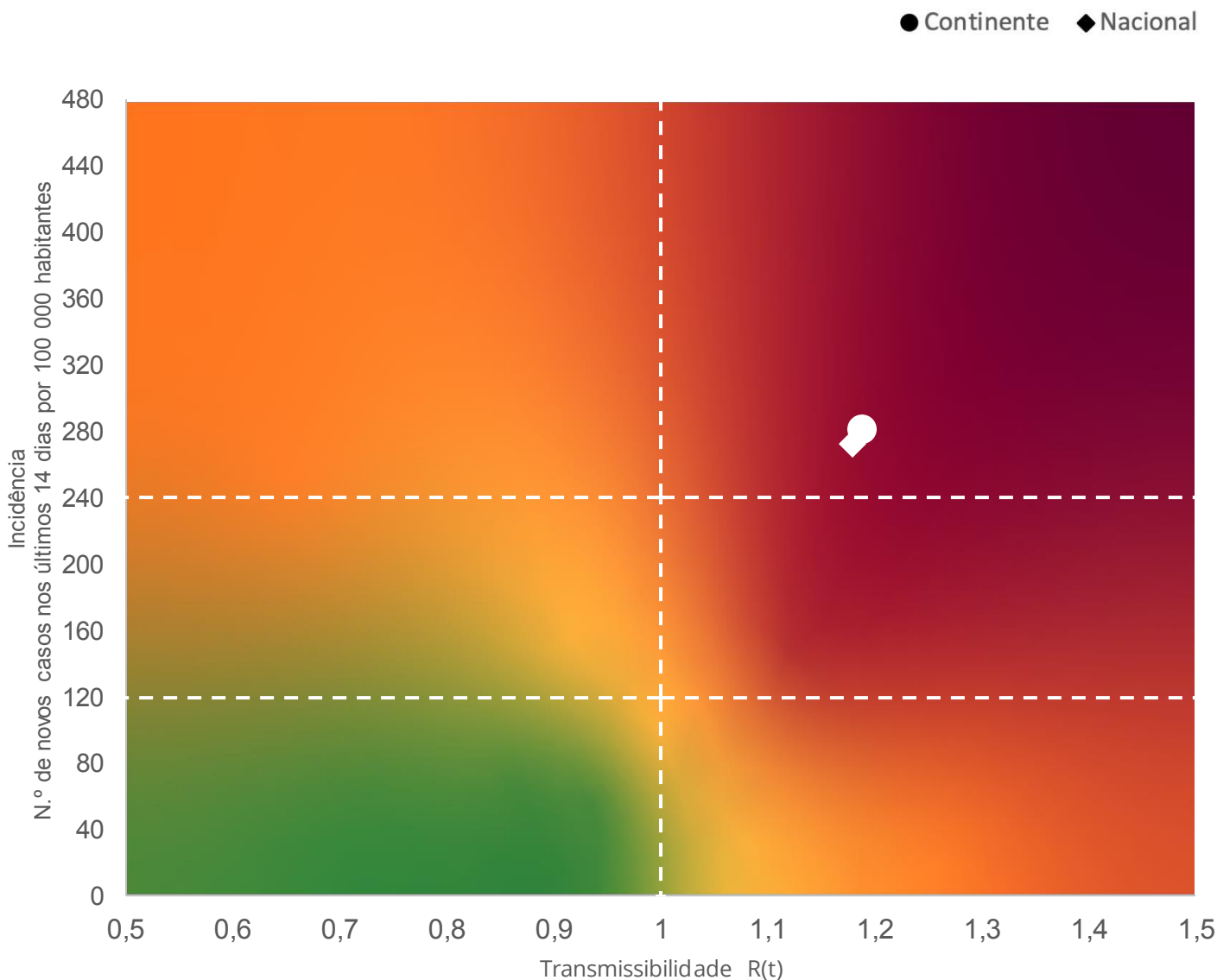
**Nota metodológica**

A 16 de novembro de 2020 houve uma atualização do sistema tecnológico de análise de dados provenientes do SINAVE. Foi atualizado o número cumulativo de casos confirmados e recuperados nessa data.

Dados até dia 10-07-2021 23:59:59

## MATRIZ DE RISCO

Realização da análise: 08-07-2021



### INCIDÊNCIA

Nacional: **272,0** casos de infeção por SARS-CoV-2/ COVID-19 por 100 000 hab.

Continente: **280,5** casos de infeção por SARS-CoV-2/ COVID-19 por 100 000 hab.

### R(t)

Nacional: **1,18**

Continente: **1,19**