

## SITUAÇÃO EPIDEMIOLÓGICA EM PORTUGAL

TOTAL DE CASOS E VARIAÇÃO

TOTAL DE CASOS, DE ÓBITOS E VARIAÇÃO POR REGIÃO

**44 006** | +683

ATIVOS

**844 497** | +2 473

RECUPERADOS

**17 148** | +6

ÓBITOS

**72 635** | +1 317

CONTACTOS EM VIGILÂNCIA

**905 651** | +3 162

CONFIRMADOS

Açores

**6 519** | +53

34 | -

Madeira

**10 064** | +9

70 | -

**352 709** | +1 047

5 374 | -

**124 362** | +251

3 030 | +1

**353 171** | +1 407

7 299 | +3

**31 726** | +75

973 | -

**27 100** | +320

368 | +2

Legenda

CASOS CONFIRMADOS

ÓBITOS

## DISTRIBUIÇÃO DOS CASOS EM INTERNAMENTO

**632** | +15

INTERNAMENTO

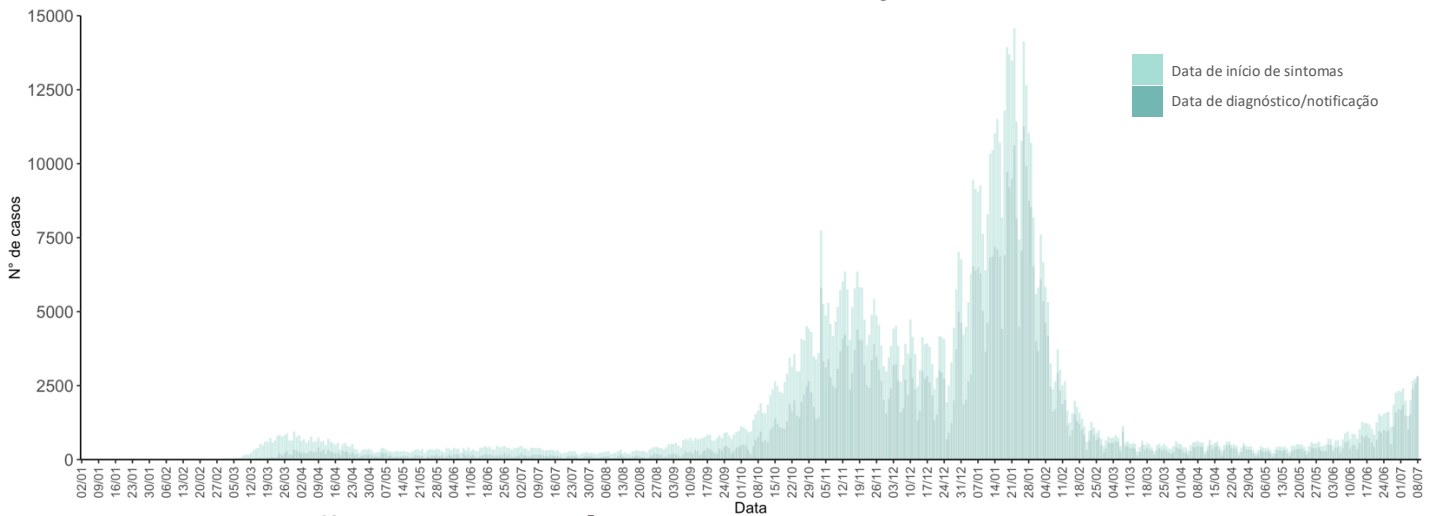
**144** | +3

INTERNAMENTO  
EM UCI

Dados até dia 09-07-2021 23:59:59

## NÚMERO DE CASOS CONFIRMADOS

POR DATA DE INÍCIO DE SINTOMAS OU DIAGNÓSTICO/NOTIFICAÇÃO



## CARACTERIZAÇÃO DEMOGRÁFICA DOS CASOS CONFIRMADOS

TOTAL DE CASOS

413 691

HOMENS

491 434

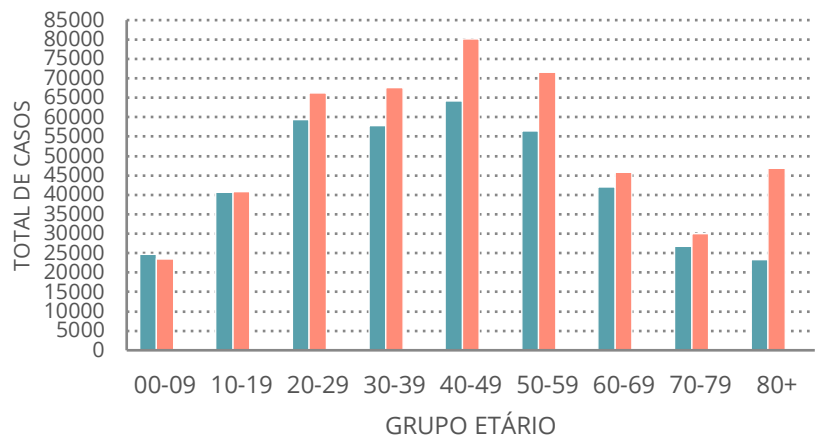
MULHERES

526

DESCONHECIDO\*

\*Nota

Os casos de sexo desconhecido encontram-se sob investigação, uma vez que estes dados não são fornecidos de forma automática.



## CARACTERIZAÇÃO DOS ÓBITOS POR COVID-19

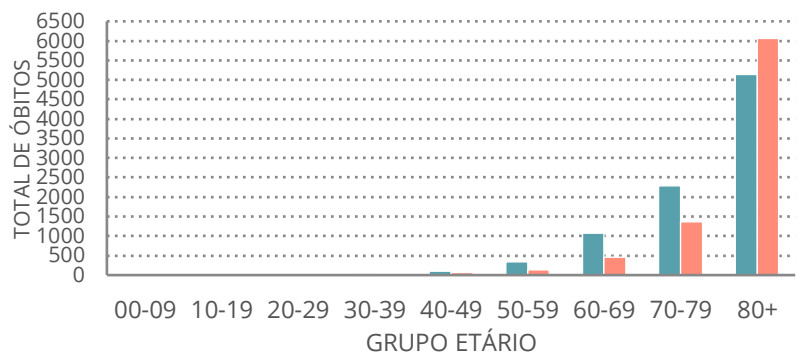
TOTAL DE ÓBITOS

9 007

HOMENS

8 141

MULHERES



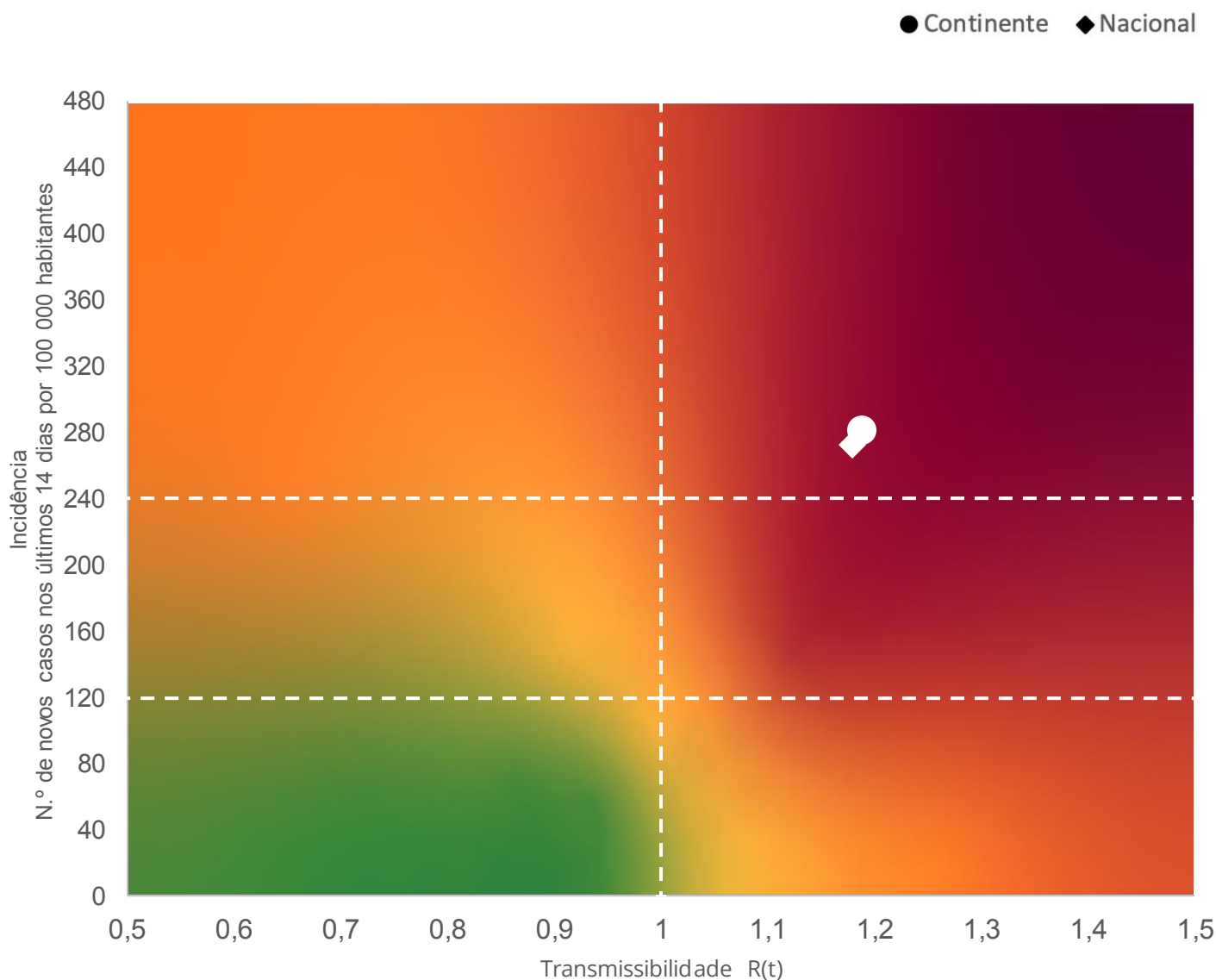
**Nota metodológica**

A 16 de novembro de 2020 houve uma atualização do sistema tecnológico de análise de dados provenientes do SINAVE. Foi atualizado o número cumulativo de casos confirmados e recuperados nessa data.

Dados até dia 09-07-2021 23:59:59

## MATRIZ DE RISCO

Realização da análise: 08-07-2021



### INCIDÊNCIA

Nacional: **272,0** casos de infeção por SARS-CoV-2/ COVID-19 por 100 000 hab.

Continente: **280,5** casos de infeção por SARS-CoV-2/ COVID-19 por 100 000 hab.

### R(t)

Nacional: **1,18**

Continente: **1,19**