

## SITUAÇÃO EPIDEMIOLÓGICA EM PORTUGAL

TOTAL DE CASOS E VARIAÇÃO

TOTAL DE CASOS, DE ÓBITOS E VARIAÇÃO POR REGIÃO

28 657 | +360

ATIVOS

820 081 | +393

RECUPERADOS

17 068 | +3

ÓBITOS

40 519 | +1 629

CONTACTOS EM VIGILÂNCIA

865 806 | +756

CONFIRMADOS

Açores

5 980 | +23  
33 | -

Madeira

9 845 | +3  
69 | -

343 638 | +126  
5 361 | -

121 014 | +28  
3 027 | -

331 521 | +484  
7 241 | +3

30 653 | +23  
972 | -

23 155 | +69  
365 | -

Legenda

CASOS CONFIRMADOS  
ÓBITOS

## DISTRIBUIÇÃO DOS CASOS EM INTERNAMENTO

443 | +38

INTERNAMENTO

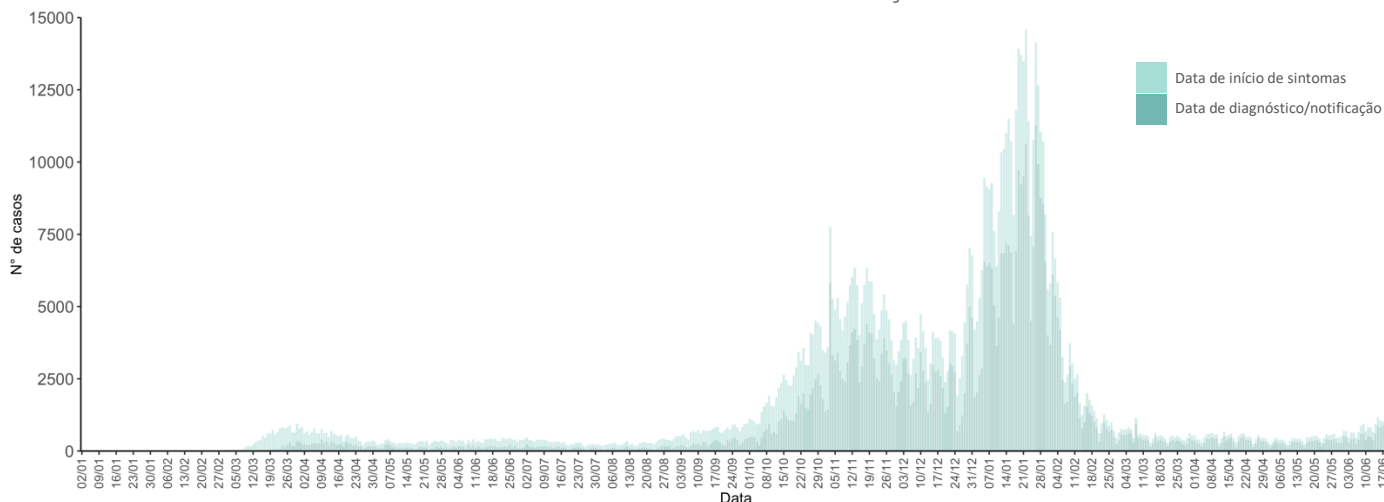
97 | -

INTERNAMENTO  
EM UCI

Dados até dia 20-06-2021 23:59:59

## NÚMERO DE CASOS CONFIRMADOS

POR DATA DE INÍCIO DE SINTOMAS OU DIAGNÓSTICO/NOTIFICAÇÃO



## CARACTERIZAÇÃO DEMOGRÁFICA DOS CASOS CONFIRMADOS

TOTAL DE CASOS

394 083

HOMENS

471 309

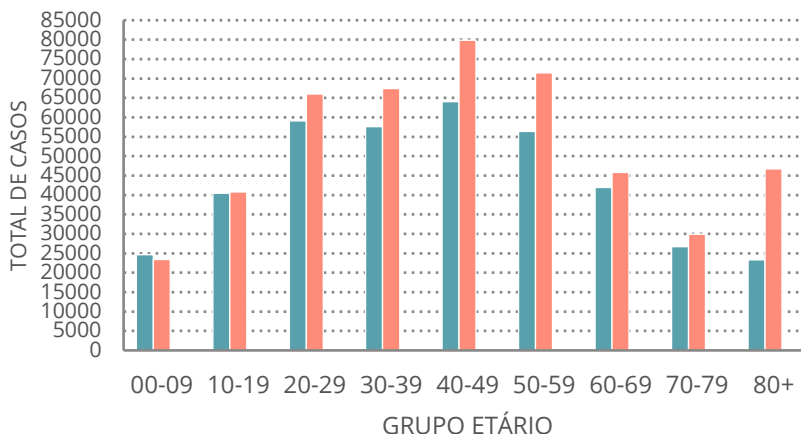
MULHERES

414

DESCONHECIDO\*

\*Nota

Os casos de sexo desconhecido encontram-se sob investigação, uma vez que estes dados não são fornecidos de forma automática.



## CARACTERIZAÇÃO DOS ÓBITOS POR COVID-19

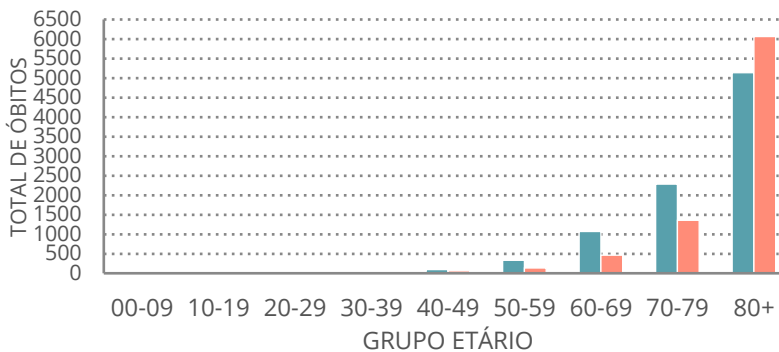
TOTAL DE ÓBITOS

8 957

HOMENS

8 111

MULHERES



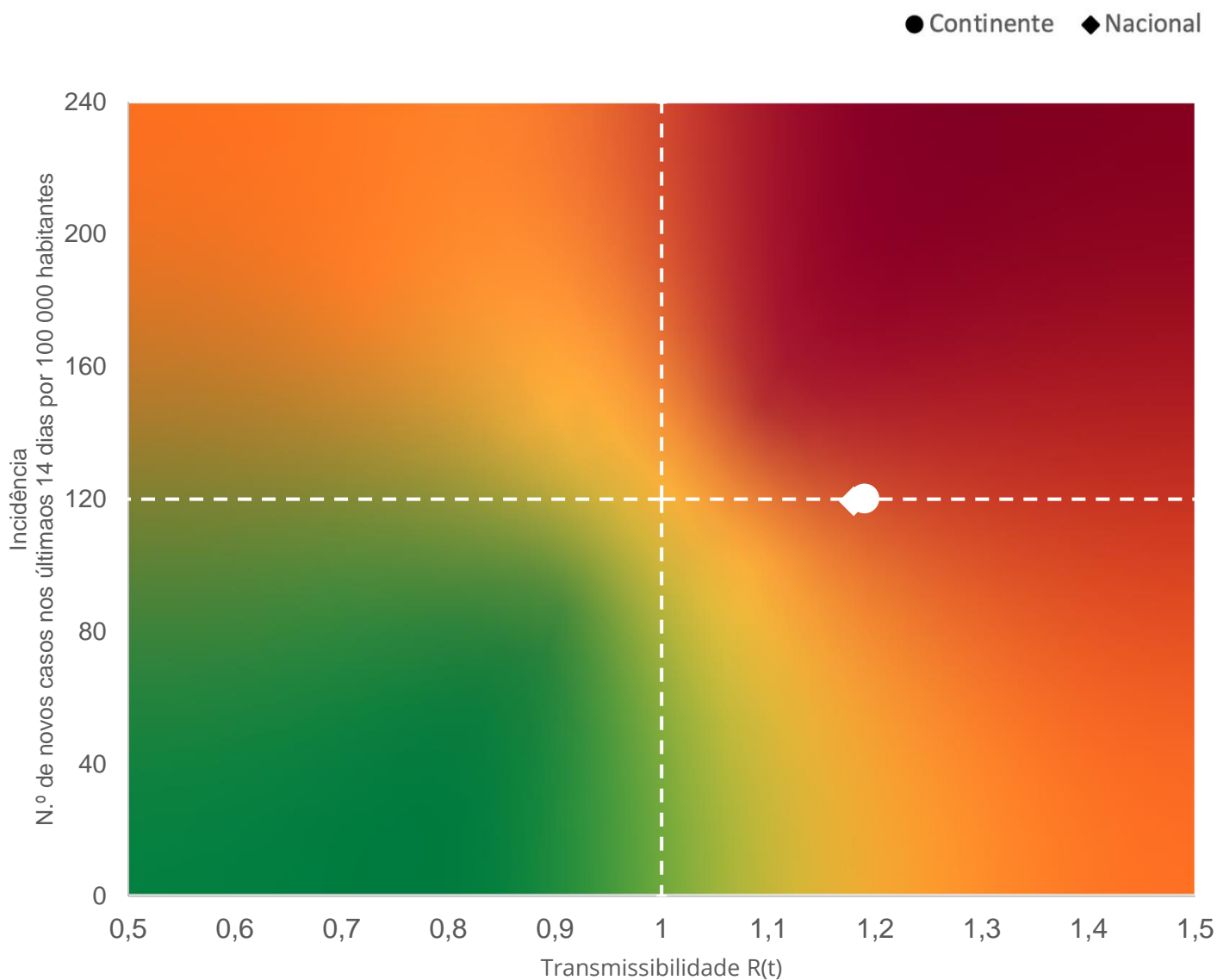
**Nota metodológica**

A 16 de novembro de 2020 houve uma atualização do sistema tecnológico de análise de dados provenientes do SINAVE. Foi atualizado o número cumulativo de casos confirmados e recuperados nessa data.

Dados até dia 20-06-2021 23:59:59

## MATRIZ DE RISCO

Realização da análise: 21-06-2021



### INCIDÊNCIA

Nacional: **119,3** casos de infeção por SARS-CoV-2/ COVID-19 por 100 000 hab.

Continente: **120,1** casos de infeção por SARS-CoV-2/ COVID-19 por 100 000 hab.

### R(t)

Nacional: **1,18**

Continente: **1,19**

Fonte: INSA/ DGS | Nota metodológica: [aqui](#)