

COVID-19 | RELATÓRIO DE SITUAÇÃO | 07-02-2021

SITUAÇÃO EPIDEMIOLÓGICA EM PORTUGAL

TOTAL DE CASOS E VARIAÇÃO

145 090 | -3 269

ATIVOS

606 166 | +6 573

RECUPERADOS

14 158 | +204

ÓBITOS

187 440 | -5 233

CONTACTOS EM VIGILÂNCIA

765 414 | +3 508

CONFIRMADOS

TOTAL DE CASOS, DE ÓBITOS E VARIAÇÃO POR REGIÃO

Açores

3 613 | +8

26 | -

Madeira

4 969 | +136

50 | +2

317 049 | +957

4 817 | +39

109 225 | +676

2 521 | +40

284 905 | +1 435

5 690 | +100

26 939 | +154

794 | +13

18 714 | +142

260 | +10

Legenda

CASOS CONFIRMADOS

ÓBITOS

DISTRIBUIÇÃO DOS CASOS EM INTERNAMENTO

6 248 | +90

INTERNAMENTO

865 | -26

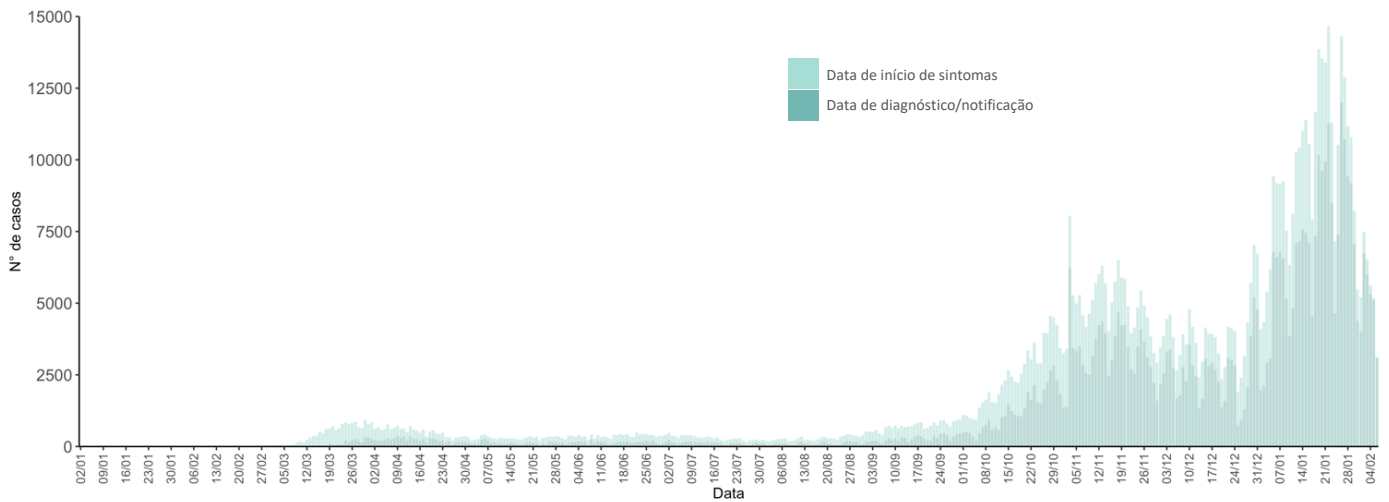
INTERNAMENTO
EM UCI

Dados até dia 06-02-2021 23:59:59

COVID-19 | RELATÓRIO DE SITUAÇÃO | 07-02-2021

NÚMERO DE CASOS CONFIRMADOS

POR DATA DE INÍCIO DE SINTOMAS OU DIAGNÓSTICO/NOTIFICAÇÃO



CARACTERIZAÇÃO DEMOGRÁFICA DOS CASOS CONFIRMADOS

TOTAL DE CASOS

345 791

HOMENS

419 374

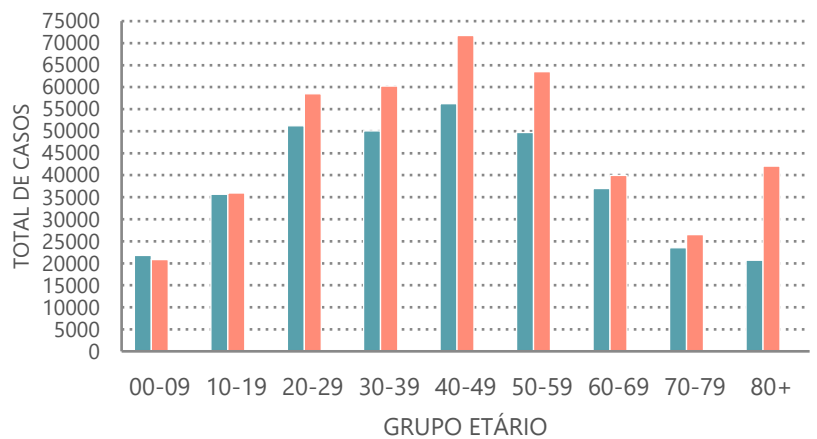
MULHERES

249

DESCONHECIDO*

*Nota

Os casos de sexo desconhecido encontram-se sob investigação, uma vez que estes dados não são fornecidos de forma automática.



CARACTERIZAÇÃO DOS ÓBITOS POR COVID-19

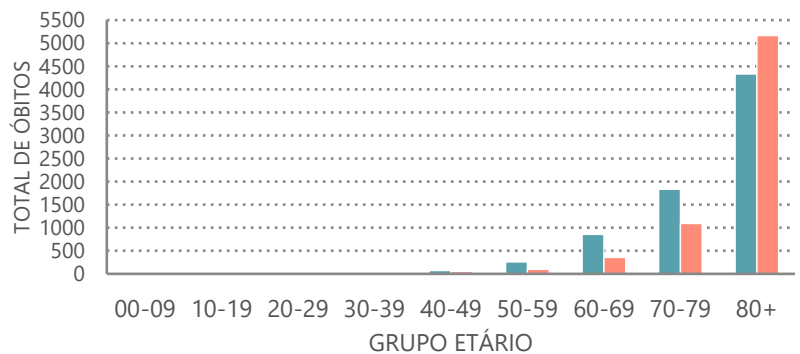
TOTAL DE ÓBITOS

7 375

HOMENS

6 783

MULHERES



Nota metodológica

A 16 de novembro de 2020 houve uma atualização do sistema tecnológico de análise de dados provenientes do SINAVE. Foi atualizado o número cumulativo de casos confirmados e recuperados nessa data.

Dados até dia 06-02-2021 23:59:59