

SITUAÇÃO EPIDEMIOLÓGICA EM PORTUGAL

TOTAL DE CASOS E VARIAÇÃO

TOTAL DE CASOS, DE ÓBITOS E VARIAÇÃO POR REGIÃO

72 037 | -1 811

ATIVOS

714 493 | +2 780

RECUPERADOS

16 243 | +58

ÓBITOS

53 166 | -4 528

CONTACTOS EM VIGILÂNCIA

802 773 | +1 027

CONFIRMADOS

Açores

3 730* | -

28 | -

Madeira

6 350 | +123

61 | -

325 808 | +250

5 197 | +11

114 720 | +140

2 895 | +13

303 741 | +410

6 786 | +28

28 381 | +51

941 | +6

20 043 | +54

335 | -

* O relatório de hoje reflete uma descida do número total de casos da região dos Açores, por força da necessidade de correção de um caso duplicado, não tendo sido notificado qualquer caso na região dos Açores no dia em análise.

Legenda

CASOS CONFIRMADOS

ÓBITOS

DISTRIBUIÇÃO DOS CASOS EM INTERNAMENTO

2 404 | - 209

INTERNAMENTO

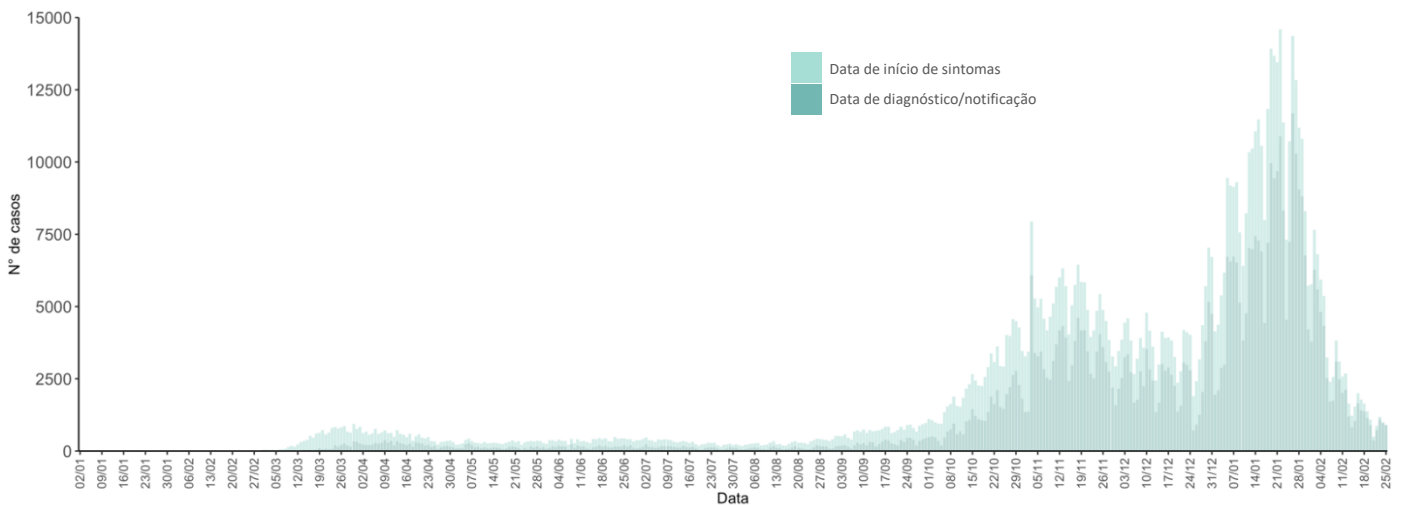
522 | -14

INTERNAMENTO
EM UCI

Dados até dia 25-02-2021 23:59:59

NÚMERO DE CASOS CONFIRMADOS

POR DATA DE INÍCIO DE SINTOMAS OU DIAGNÓSTICO/NOTIFICAÇÃO



CARACTERIZAÇÃO DEMOGRÁFICA DOS CASOS CONFIRMADOS

TOTAL DE CASOS

363 061

HOMENS

439 443

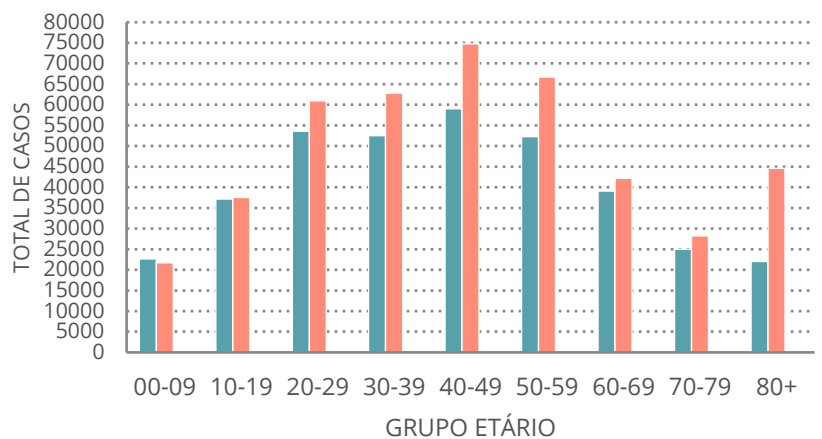
MULHERES

269

DESCONHECIDO*

***Nota**

Os casos de sexo desconhecido encontram-se sob investigação, uma vez que estes dados não são fornecidos de forma automática.



CARACTERIZAÇÃO DOS ÓBITOS POR COVID-19

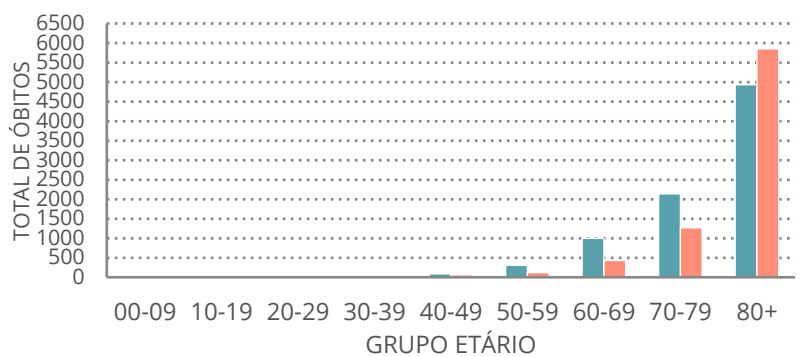
TOTAL DE ÓBITOS

8 490

HOMENS

7 753

MULHERES



Nota metodológica

A 16 de novembro de 2020 houve uma atualização do sistema tecnológico de análise de dados provenientes do SINAVE. Foi atualizado o número cumulativo de casos confirmados e recuperados nessa data.

Dados até dia 25-02-2021 23:59:59