

SITUAÇÃO EPIDEMIOLÓGICA EM PORTUGAL

TOTAL DE CASOS E VARIAÇÃO

TOTAL DE CASOS, DE ÓBITOS E VARIAÇÃO POR REGIÃO

161 442 | -3 071

ATIVOS

573 934 | +10 760

RECUPERADOS

13 482 | +225

ÓBITOS

204 336 | -4 925

CONTACTOS EM VIGILÂNCIA

748 858 | +7 914

CONFIRMADOS

Açores

3 582 | +21

26 | +1

Madeira

4 605 | +264

46 | +2

313 161 | +1 788

4 695 | +41

106 539 | +1 118

2 391 | +38

276 464 | +3 993

5 349 | +119

26 284 | +343

741 | +20

18 223 | +387

234 | +4

Legenda



CASOS CONFIRMADOS



ÓBITOS

DISTRIBUIÇÃO DOS CASOS EM INTERNAMENTO

6 496 | - 188

INTERNAMENTO

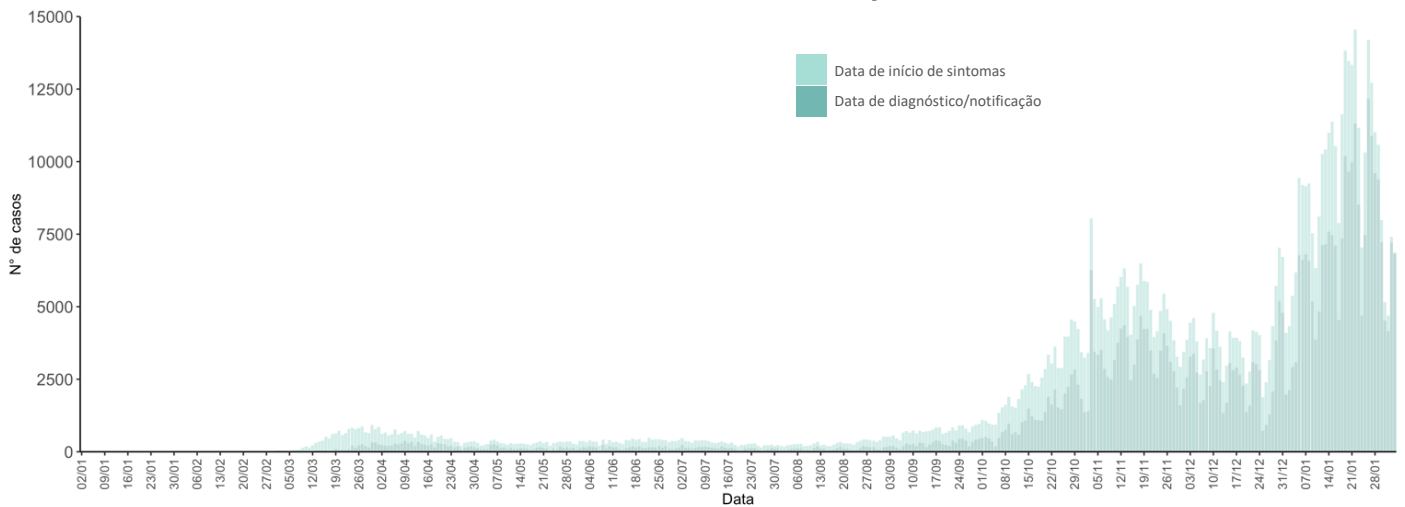
863 | -14

INTERNAMENTO
EM UCI

Dados até dia 03-02-2021 23:59:59

NÚMERO DE CASOS CONFIRMADOS

POR DATA DE INÍCIO DE SINTOMAS OU DIAGNÓSTICO/NOTIFICAÇÃO



CARACTERIZAÇÃO DEMOGRÁFICA DOS CASOS CONFIRMADOS

TOTAL DE CASOS

338 280

HOMENS

410 345

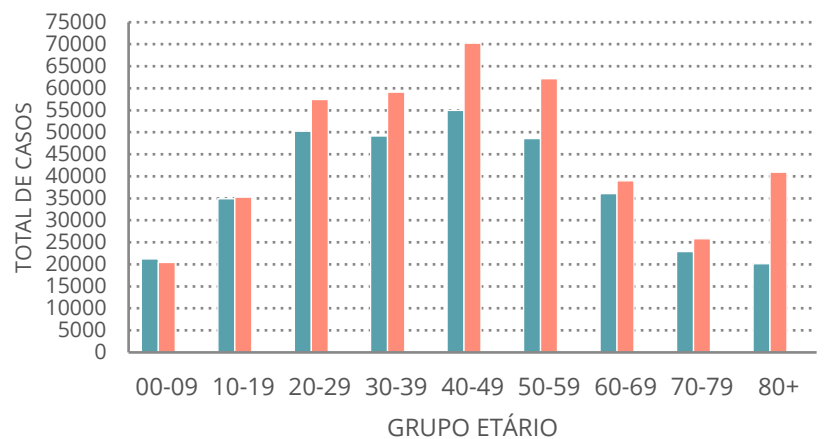
MULHERES

233

DESCONHECIDO*

***Nota**

Os casos de sexo desconhecido encontram-se sob investigação, uma vez que estes dados não são fornecidos de forma automática.



CARACTERIZAÇÃO DOS ÓBITOS POR COVID-19

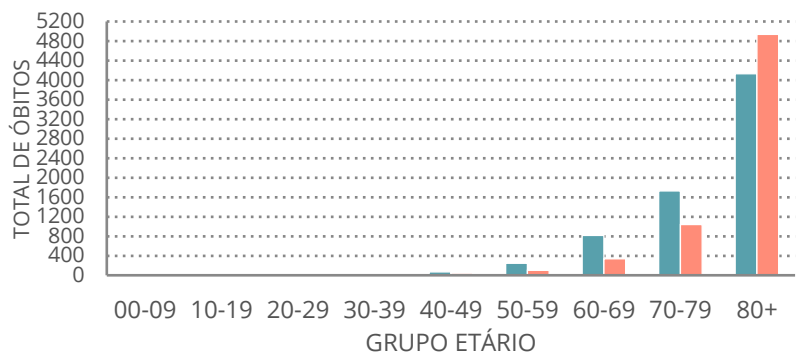
TOTAL DE ÓBITOS

7 012

HOMENS

6 470

MULHERES



Nota metodológica

A 16 de novembro de 2020 houve uma atualização do sistema tecnológico de análise de dados provenientes do SINAVE. Foi atualizado o número cumulativo de casos confirmados e recuperados nessa data.

Dados até dia 03-02-2021 23:59:59