

COVID-19 | RELATÓRIO DE SITUAÇÃO | 03-02-2021

SITUAÇÃO EPIDEMIOLÓGICA EM PORTUGAL

TOTAL DE CASOS E VARIAÇÃO

164 513 | -2 375

ATIVOS

563 174 | +11 218

RECUPERADOS

13 257 | +240

ÓBITOS

209 261 | -6 275

CONTACTOS EM VIGILÂNCIA

740 944 | +9 083

CONFIRMADOS

TOTAL DE CASOS, DE ÓBITOS E VARIAÇÃO POR REGIÃO

Açores

3 561 | +11

25 | -

Madeira

4 341 | +120

44 | +1

311 373 | +2 365

4 654 | +43

105 421 | +1 387

2 353 | +46

272 471 | +4 544

5 230 | +130

25 941 | +389

721 | +16

17 836 | +267

230 | +4

Legenda

CASOS CONFIRMADOS

ÓBITOS

DISTRIBUIÇÃO DOS CASOS EM INTERNAMENTO

6 684 | -91

INTERNAMENTO

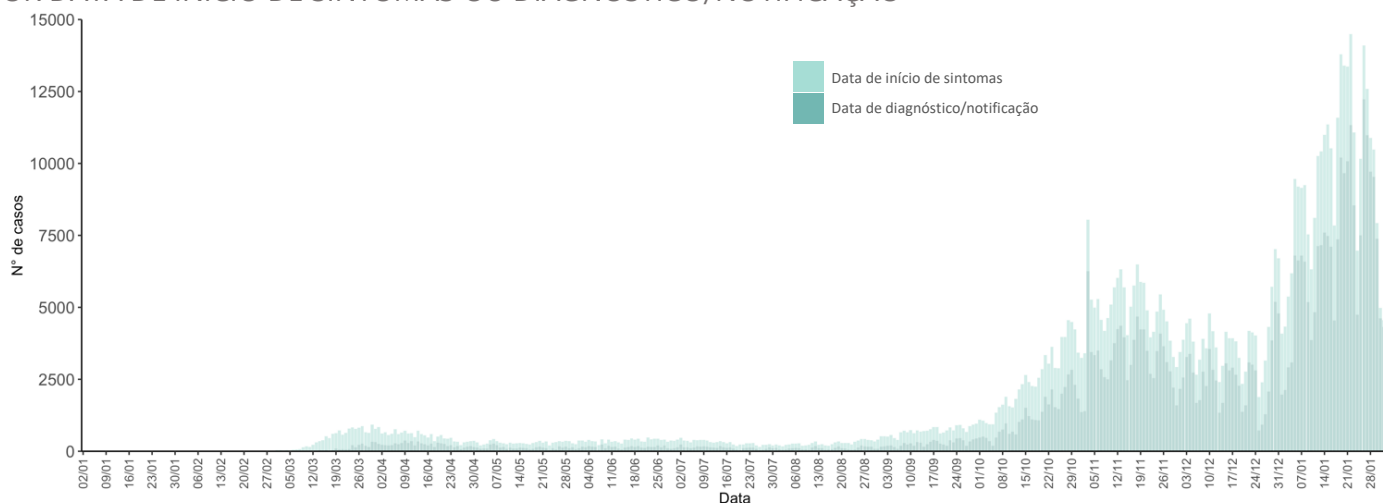
877 | +25

INTERNAMENTO
EM UCI

Dados até dia 02-02-2021 23:59:59

NÚMERO DE CASOS CONFIRMADOS

POR DATA DE INÍCIO DE SINTOMAS OU DIAGNÓSTICO/NOTIFICAÇÃO



CARACTERIZAÇÃO DEMOGRÁFICA DOS CASOS CONFIRMADOS

TOTAL DE CASOS

334 689

HOMENS

406 026

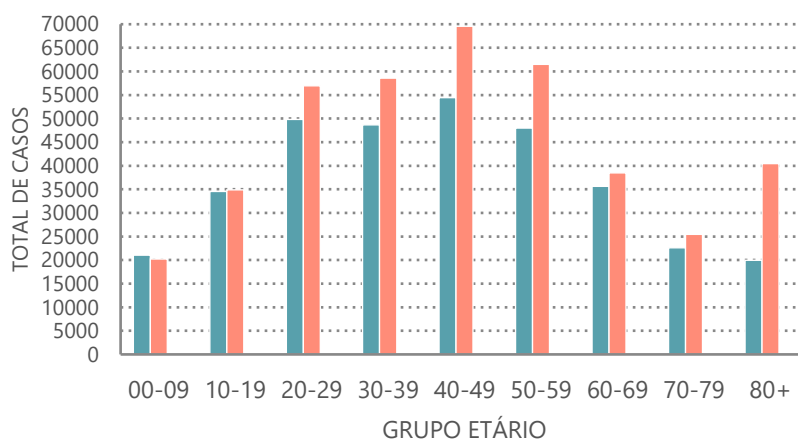
MULHERES

229

DESCONHECIDO*

***Nota**

Os casos de sexo desconhecido encontram-se sob investigação, uma vez que estes dados não são fornecidos de forma automática.



CARACTERIZAÇÃO DOS ÓBITOS POR COVID-19

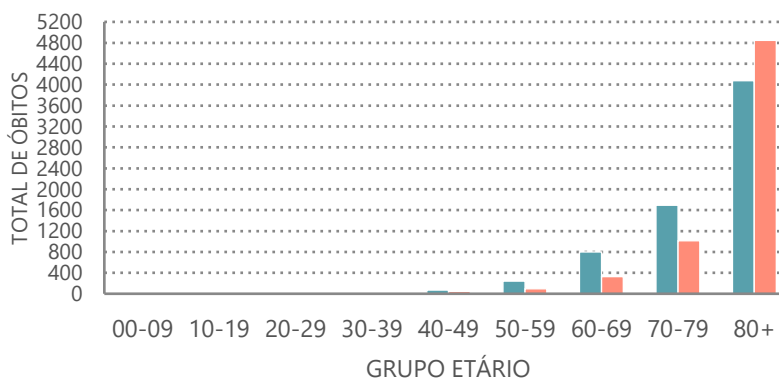
TOTAL DE ÓBITOS

6 905

HOMENS

6 352

MULHERES



Nota metodológica

A 16 de novembro de 2020 houve uma atualização do sistema tecnológico de análise de dados provenientes do SINAVE. Foi atualizado o número cumulativo de casos confirmados e recuperados nessa data.

Dados até dia 02-02-2021 23:59:59