

# COVID-19 | RELATÓRIO DE SITUAÇÃO | 28-01-2021

## SITUAÇÃO EPIDEMIOLÓGICA EM PORTUGAL

TOTAL DE CASOS E VARIAÇÃO

**180 076** | +7 183

ATIVOS

**493 699** | +8 946

RECUPERADOS

**11 608** | +303

ÓBITOS

**223 150** | +2 894

CONTACTOS EM VIGILÂNCIA

**685 383** | +16 432

CONFIRMADOS

TOTAL DE CASOS, DE ÓBITOS E VARIAÇÃO POR REGIÃO

Açores

3 376 | +67

24 | -

297 228 | +4 057

4 318 | +60

Madeira

3 758 | +95

36 | +2

96 809 | +2 736

2 008 | +66

244 119 | +8 621

4 409 | +142

23 737 | +529

620 | +23

16 356 | +327

193 | +10

Legenda

CASOS CONFIRMADOS

ÓBITOS

## DISTRIBUIÇÃO DOS CASOS EM INTERNAMENTO

**6 565** | - 38

INTERNAMENTO

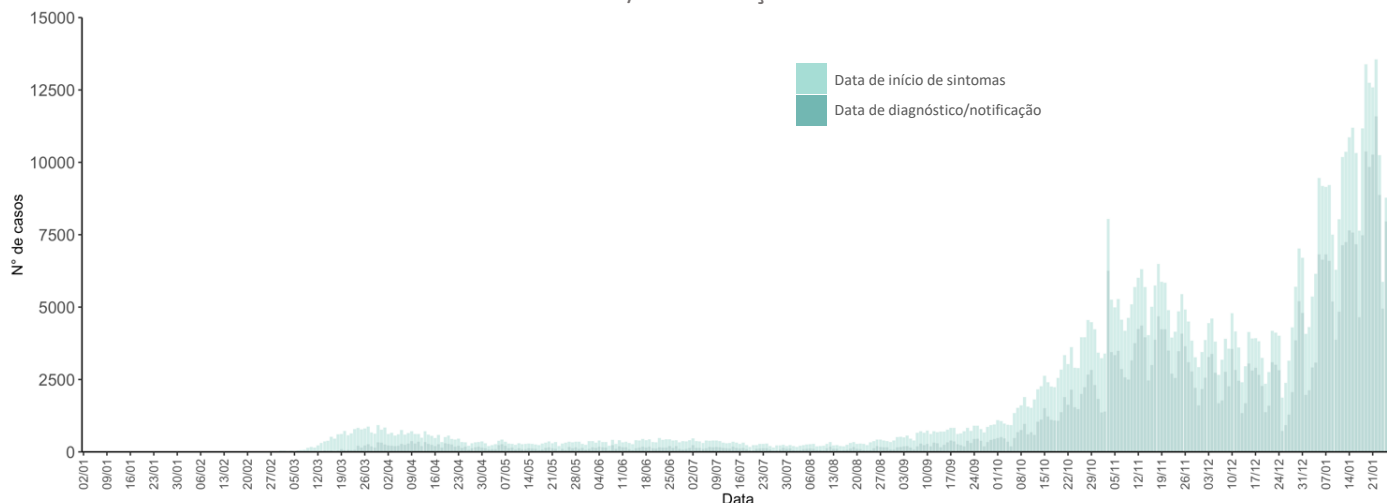
**782** | -1

INTERNAMENTO  
EM UCI

Dados até dia 27-01-2021 23:59:59

## NÚMERO DE CASOS CONFIRMADOS

POR DATA DE INÍCIO DE SINTOMAS OU DIAGNÓSTICO/NOTIFICAÇÃO



## CARACTERIZAÇÃO DEMOGRÁFICA DOS CASOS CONFIRMADOS

TOTAL DE CASOS

**309 409**

HOMENS

**375 764**

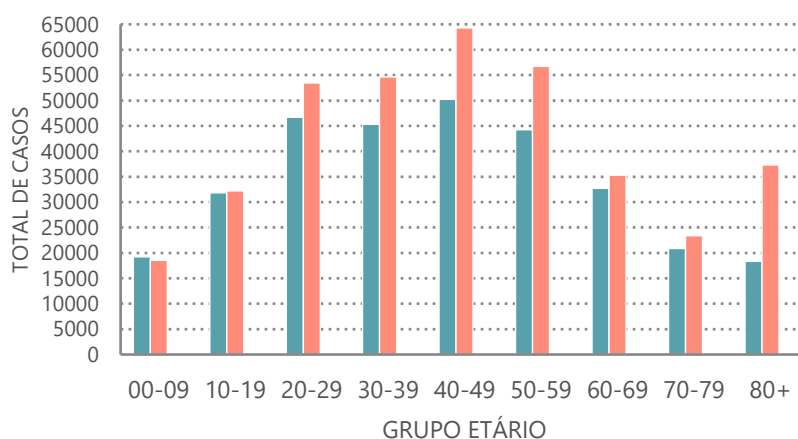
MULHERES

**210**

DESCONHECIDO\*

\*Nota

Os casos de sexo desconhecido encontram-se sob investigação, uma vez que estes dados não são fornecidos de forma automática.



## CARACTERIZAÇÃO DOS ÓBITOS POR COVID-19

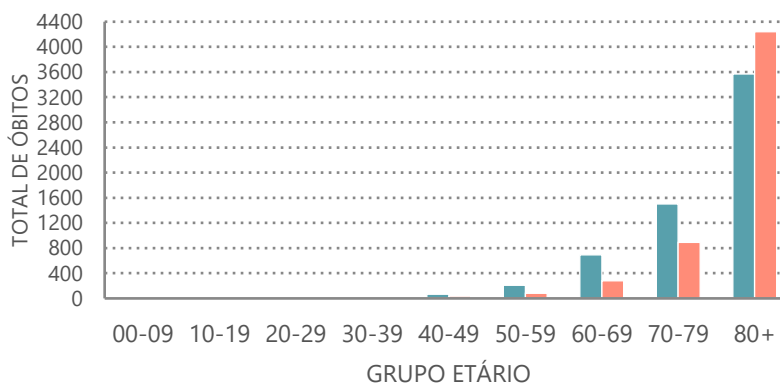
TOTAL DE ÓBITOS

**6 061**

HOMENS

**5 547**

MULHERES



Nota metodológica

A 16 de novembro de 2020 houve uma atualização do sistema tecnológico de análise de dados provenientes do SINAVE. Foi atualizado o número cumulativo de casos confirmados e recuperados nessa data.

Dados até dia 27-01-2021 23:59:59